



ANDELS-KARTOFFELMELSFABRIKKEN

MIDTJYLAND

HERNINGVEJ 38 - 7330 BRANDE



ÅRSREGNSKAB

for perioden 1. maj 2009
til 30. april 2010

Indhold

Påtegninger	2
Ledelsespåtegning	2
Erklæring afgivet af virksomhedens uafhængige revisor	3
Ledelsesberetning	5
Selskabsoplysninger	5
Hoved- og nøgletal	6
Beretning	7
Årsregnskab 1. maj – 30. april	11
Anvendt regnskabspraksis	11
Resultatopgørelse	17
Balance	18
Pengestrømsopgørelse	20
Noter	21
Statistik	29

Ordinær generalforsamling torsdag den 17. juni 2010

Kl. 19:30 på RemisenBrande.

Dagsorden

1. Valg af stemmetællere
2. Valg af dirigent
3. Beretning v/formand Martin Arvad Nielsen
4. Årsberetning 2009/10 v/direktør Jørgen Bæk
5. Behandling af indkomne forslag
6. Valg af bestyrelsesmedlemmer

Efter tur afgår: Børge Hansen, Poul Hansen, Jens Nørager Olsen

7. Valg af revisor
8. Eventuelt

Efter generalforsamlingen orienterer adm. direktør Michael Jensen om udviklingen i KMC.

Påtegninger

Ledelsespåtegning

Bestyrelse og direktion har dags dato behandlet og godkendt årsrapporten for regnskabsåret 1. maj 2009 - 30. april 2010 for Andelskartoffelmelsfabrikken Midtjylland a.m.b.a.

Årsrapporten er aflagt i overensstemmelse med årsregnskabsloven.


Det er vores opfattelse, at årsregnskabet giver et retvisende billede af selskabets aktiver, passiver og finansielle stilling pr. 30. april 2010 samt af resultatet af selskabets aktiviteter og pengestrømme for regnskabsåret 1. maj 2009 - 30. april 2010.

Det er endvidere vores opfattelse, at ledelsesberetningen indeholder en retvisende redegørelse for udviklingen i selskabets aktiviteter og økonomiske forhold, årets resultat og af selskabets finansielle stilling.

Årsrapporten indstilles til generalforsamlingens godkendelse.


Brande, den 25. maj 2010

Direktion:



Jørgen Bæk, direktør

Bestyrelse:



Martin Arvad Nielsen
formand




Jens Jørgen Hansen




Poul Hansen



Borge Hansen



Jens N. Olsen



Henrik Kjær



Bjarne Møller

Påtegninger

Den uafhængige revisors påtegning

Til andelshaverne i Andelskartoffelmelsfabrikken Midtjylland a.m.b.a.

Vi har revideret årsregnskabet for Andelskartoffelmelsfabrikken Midtjylland a.m.b.a. for regnskabsåret 1. maj 2009 - 30. april 2010, side 11 - 28. Årsregnskabet omfatter anvendt regnskabspraksis, resultatopgørelse, balance, pengestrømsopgørelse og noter. Årsregnskabet udarbejdes efter årsregnskabsloven.

Vi har i tilknytning til revisionen gennemlæst ledelsesberetningen, der udarbejdes efter årsregnskabsloven, og afgivet udtalelse herom.

Ledelsens ansvar

Ledelsen har ansvaret for at udarbejde og aflægge et årsregnskab, der giver et retvisende billede i overensstemmelse med årsregnskabsloven. Dette ansvar omfatter udformning, implementering og opretholdelse af interne kontroller, der er relevante for at udarbejde og aflægge et årsregnskab, der giver et retvisende billede uden væsentlig fejlinformation, uanset om fejlinformationen skyldes besvigelser eller fejl samt valg og anvendelse af en hensigtsmæssig regnskabspraksis og udøvelse af regnskabsmæssige skøn, som er rimelige efter omstændighederne. Ledelsen har endvidere til ansvar at udarbejde en ledelsesberetning, der indeholder en retvisende redegørelse i overensstemmelse med årsregnskabsloven.

Revisors ansvar og den udførte revision

Vores ansvar er at udtrykke en konklusion om årsregnskabet på grundlag af vores revision. Vi har udført vores revision i overensstemmelse med danske revisionsstandarder. Disse standarder kræver, at vi lever op til etiske krav samt planlægger og udfører revisionen med henblik på at opnå høj grad af sikkerhed for, at årsregnskabet ikke indeholder væsentlig fejlinformation.

En revision omfatter handlinger for at opnå revisionsbevis for de beløb og oplysninger, der er anført i årsregnskabet. De valgte handlinger afhænger af revisors vurdering, herunder vurderingen af risikoen for væsentlig fejlinformation i årsregnskabet, uanset om fejlinformationen skyldes besvigelser eller fejl. Ved risikovurderingen overvejer revisor interne kontroller, der er relevante for selskabets udarbejdelse og aflæggelse af et årsregnskab, der giver et retvisende billede, med henblik på at udforme revisionshandling, der er passende efter omstændighederne, men ikke med det formål at udtrykke en konklusion om effektiviteten af selskabets interne kontrol. En revision omfatter endvidere stillingtagen til, om den af ledelsen anvendte regnskabspraksis er passende, om de af ledelsen udøvede regnskabsmæssige skøn er rimelige samt en vurdering af den samlede præsentation af årsregnskabet.

Det er vores opfattelse, at det opnåede revisionsbevis er tilstrækkeligt og egnet som grundlag for vores konklusion.

Revisionen har ikke givet anledning til forbehold.

Påtegninger

Den uafhængige revisors påtegning

Konklusion

Det er vores opfattelse, at årsregnskabet giver et retvisende billede af selskabets aktiver, passiver og finansielle stilling pr. 30. april 2010 samt af resultatet af selskabets aktiviteter og pengestrømme for regnskabsåret 1. maj 2009 - 30. april 2010 i overensstemmelse med årsregnskabsloven.


Udtalelse om ledelsesberetningen

Vi har i henhold til årsregnskabsloven gennemlæst ledelsesberetningen. Vi har ikke foretaget yderligere handlinger i tillæg til den gennemførte revision af årsregnskabet. Det er på denne baggrund vores opfattelse, at oplysningerne i ledelsesberetningen er i overensstemmelse med årsregnskabet.

Vejle, den 25. maj 2010

KPMG

Statsautoriseret Revisionspartnerselskab


Per Antonsen
statsaut. revisor


Silas Maigaard
statsaut. revisor

Ledelsesberetning

Selskabsoplysninger

Andelskartoffelmelsfabrikken Midtjylland a.m.b.a.
Herningvej 38
7330 Brande

Telefon: 97 18 08 88
Telefax: 97 18 32 88
Hjemmeside: www.akm.dk
E-mail: akm@akm.dk

CVR-nr.: 38 56 93 17
Stiftet: 1917
Hjemstedskommune: Ikast-Brande
Regnskabsår: 1. maj 2009 - 30. april 2010

Bestyrelse

Martin Arvad Nielsen (formand)
Jens Jørgen Hansen (næstformand)
Poul Hansen
Børge Hansen
Jens N. Olsen
Henrik Kjær
Bjarne Møller

Direktion

Jørgen Bæk, direktør

Revision

KPMG
Statsautoriseret Revisionspartnerselskab
Lysholt Allè 10
7100 Vejle

Generalforsamling

Ordinær generalforsamling afholdes den 17. juni 2010 i Brande.

Ledelsesberetning

Hoved- og nøgletal

mio.kr.	2009/10	2008/09	2007/08	2006/07	2005/06
Hovedtal					
Nettoomsætning	106,6	107,1	106,6	94,5	107,1
Bruttofortjeneste	21,3	44,3	38,8	24,7	17,4
Resultat af ordinær primær drift	4,3	24,3	20,6	9,4	11,7
Resultat af finansielle poster, netto	-2,9	-3,7	-3,4	-2,5	-2,1
Årets resultat	2,9	22,6	13,7	-1,6	-6,4
Balancesum					
Balancesum	151,8	175,9	172,0	137,9	174,8
Egenkapital	76,3	77,6	76,1	78,3	87,0
Pengestrøm					
Pengestrøm fra driftsaktiviteten	0,3	11,8	-3,8	25,6	-31,0
Pengestrøm fra investering, netto	-2,8	-6,2	-3,4	-14,6	-17,7
Heraf til investering i immaterielle og materielle anlægsaktiver	-2,8	-6,2	-3,4	-14,6	-17,7
Pengestrøm fra finansiering	-2,2	-1,8	-1,5	-1,4	48,6
Pengestrøm i alt	-4,7	3,8	-8,7	9,6	-0,1
Nøgletal					
Overskudsgrad	4,0%	22,7%	19,3%	9,9%	10,9%
Afkastningsgrad	2,6%	14,0%	13,3%	6,0%	7,2%
Egenkapitalandel (soliditet)	50,3%	44,1%	44,2%	56,8%	49,8%
Egenkapitalforrentning	3,8%	29,5%	17,7%	-1,9%	-6,9%
Gennemsnitligt antal fuldtidsbeskæftigede	21	23	19	21	21

Nøgletallene er beregnet efter definitioner og begreber anført under anvendt regnskabspraksis.

Ledelsesberetning

Beretning

Virksomhedens hovedaktiviteter

Selskabets hovedaktivitet er produktion og salg af kartoffelstivelse og kartoffelprotein, der ud fra resultatopgørelsen er opgjort til et resultat på 2,9 mio.kr. efter skat.

Som følge heraf indstiller bestyrelsen til generalforsamlingens godkendelse en restbetaling på 6 øre pr. kg stivelse, svarende til 1,9 mio.kr.

Udviklingen i aktiviteter og økonomiske forhold

I kampagnen, der varede fra 1. september til 13. december, modtog fabrikken 171.414 tons kartofler (renvægt) med et gennemsnitligt indhold af stivelse på 18,8 %. Indholdet af smuds var i gennemsnit 4,6 %. Den modtagne mængde svarer til 105 % af kvoten samt yderligere 0,7 % som C-stivelse.

Produktionen udgjorde 39.837 tons kartoffelmel og 1561 tons protein. Stivelsesforbruget pr. 100 kg kartoffelmel var 80,8 kg, hvilket er på niveau med foregående kampagne og udtryk for, at udvindingen af kartofflernes stivelse har været optimal. Omregnet svarer det til 99 % udnyttelse af den stivelse, vi får ind. En udnyttelse, som placerer AKM blandt de bedste i verden på det felt.

Den efterbetaling – udover kvalitets- og fragttillæg – som bestyrelsen anbefaler generalforsamlingen at vedtage, er på 0,06 kr./kg stivelse. Kvalitetstillægget udgjorde 0,03 kr./kg stivelse. Fragttillægget udgjorde 0,06 kr./kg stivelse. Tillæg for højt indhold af stivelse udgjorde 0,01 kr./kg stivelse.

Efterbetalingen bliver dermed kun 1/10 af sidste års efterbetaling, hvilket bestyrelsen erkender ikke er særligt meget, men det som er muligt. Som beskrevet i efterfølgende afsnit har der været stort prisfald på kartoffelmel. Alligevel har vi valgt at fastholde en stabil jævn afskrivning, og med stram styring af øvrige omkostninger bliver der trods alt en lille efterbetaling. Under de givne markedsforhold finder bestyrelsen efterbetalingen tilfredsstillende.

Ud af sidste års konsolidering på 1.2 mio.kr. androg 1 mio.kr. reservation til imødegåelse af tab på C-mel. Af denne reservation er der i regnskabsåret tilbageført 926.000 kr., jf. overskudsdisponeringen.

Ledelsesberetning

Beretning

Særlige risici

Prisrisici

Fra 1. september 2009 blev acontoprisen for mel fra KMC til AKM sænket med 200 kr. pr. tons, svarende til 10 %, hvilket naturligvis påvirker regnskabet i begge selskaber. Nedsættelsen kom efter en periode, hvor prisen på kartoffelmel på verdensplan var i frit fald. Prisen er nu stabiliseret, men på et lavere niveau end før, og der er ikke på kort sigt udsigt til, at det tabte kan vindes tilbage.

Der er dog enkelte lyspunkter, som indikerer, at det kan gå lidt bedre. Den globale krise begynder at klinge af. Lavt udbytte af kartofler i Kina og tapioca i Fjernøsten har øget efterspørgslen på mel, men det går langsomt.

For protein var priserne stigende året igennem, og forventes at stige yderligere i det kommende år. Efterspørgslen efter vegetabiliske proteiner er generelt stigende.

Investeringer

De væsentligste investeringer forud for kampagnen var en optimering af proteinfabrikkens tørreri, hvilket har resulteret i et lavere energiforbrug.

Sandfang til behandling af vaskevand blev ligeledes renoveret, og også her faldt energiforbruget.

I alt blev der i tekniske anlæg og miljøforanstaltninger investeret knap 3 mio.kr.

Miljøforhold

Der er i årets løb ikke indtruffet væsentlige begivenheder, som har givet anledning til klager eller påtale fra offentlig myndighed eller andre interessenter.

For yderligere oplysninger om miljøforhold henvises til det grønne regnskab.

Ledelsesberetning

Beretning

Kvalitets- og miljøledelsessystemer

Systemet til sikring af kvalitet og fødevarer sikkerhed holdes certificeret efter ISO 22000. Der har i årets løb ikke været afvigelser, som har givet anledning til tilbagekaldelse af produkter fra kunder. Hvad ”Smiley-ordningen” angår, er AKM elitevirksomhed.

Energiledelsessystemet holdes certificeret efter DS 2403. På miljøområdet har vi besluttet ikke at opretholde certificering efter ISO 14001, men det betyder ikke, at vi ikke har fuldt fokus på miljø og arbejdsmiljø.

Med tilskud fra Forebyggelsesfonden er vi i gang med at integrere kvalitet, fødevarer sikkerhed, miljø og arbejdsmiljø i et fælles edb-system, som alle medarbejdere har adgang til. Et system der styrker fokus på miljø- og arbejdsmiljøforhold.

Forsknings- og udviklingsaktiviteter

I samarbejde med forskningsinstitutioner, KMC, de øvrige fabrikker og andre virksomheder pågår flere udviklingsprojekter. Formålet med projekterne er dels at skabe mere værdi ud af protein og fibre dels skabe mere aktivitet i mellemkampagnen.

Fremstillingen af de primære produkter er fortsat genstand for optimering af processerne med henblik på at forbedre produktkvaliteten, sikre en høj fødevarer sikkerhed og reducere ressourceforbruget til fremstillingen.

Begivenheder efter regnskabsårets afslutning

Der er ikke siden balancedagen indtrådt forhold, der forrykker vurderingen af årsrapporten.

Ledelsesberetning

Beretning

Forventninger til fremtiden

Selvom det desværre endnu ikke er helt afklaret, hvordan støtten bliver afkoblet, ved vi, at den bliver afkoblet fra 2012. Produktionsåret 2011 bliver dermed sidste år med støtte og kvote, og for at få afkoblingen til at falde rigtigt på plads, skal vi producere 100 % af kvoten i 2011. Dermed bliver der i 2010 ikke mulighed for at låne af kvoten for 2011.

Da vi i 2009 allerede har lånt 5 % af kvoten for 2010, bliver produktionen relativt mindre, hvilket alt andet lige vil føre til en stigning i faste produktionsomkostninger pr. hkg mel. På de variable omkostninger forventer vi en lille stigning pr. hkg mel, bl.a. som følge af ind-fasning af øgede energiafgifter.

Det forventes, at indtjeningen fra stivelsesproduktionen vil falde yderligere i det kommende år grundet lave verdensmarkedspriser. Selvom der nu anes lyspunkter, får de ikke effekt i det kommende år, da AKM på grund af forskydning mellem regnskabsår i AKM og KMC først får en stigning med i 2012.

For proteinproduktionen forventes stigende indtjening i forhold til indeværende år, idet markedet for vegetabiliske proteiner er fortsat stigende.

Ud fra ovennævnte ser fremtiden ikke for lys ud, men vi sidder ikke bare på hænderne og venter. Sammen med KMC, AKK og AKS har vi igangsat en strategiproces, som dels forventes at resultere i nye produkter og processer med en bedre indtjening end de nuværende, dels et tættere samarbejde KMC og fabrikkerne imellem.

Det bliver der også brug for, når støtten afkobles. Selvom pengene ikke forsvinder fra erhvervet, vil det kunne opfattes som om betalingen for kartoflerne falder med cirka 13 kr. pr. hkg kartofler. Det er mange penge, og vi kan ikke spare os til dem alle sammen. Vejen frem er fortsat udvikling af produkter og processer.

Bestyrelsen mener, at AKM er godt rustet til en fremtid uden kvoter. AKM's fabriksanlæg er blandt de mest moderne i verden. Dette sammenholdt med dygtige medarbejdere inde-bærer, at AKM er konkurrencedygtig.

Årsregnskab 1. maj - 30. april

Anvendt regnskabspraksis

Årsrapporten for Andelskartoffelmelsfabrikken Midtjylland a.m.b.a. for 2009/10 er aflagt i overensstemmelse med årsregnskabslovens bestemmelser for en mellemstor klasse C-virk-somhed.

Årsregnskabet er aflagt efter samme regnskabspraksis som sidste år.

Generelt om indregning og måling

Aktiver indregnes i balancen, når det er sandsynligt, at fremtidige økonomiske fordele vil til-flyde selskabet, og aktivets værdi kan måles pålideligt.

Forpligtelser indregnes i balancen, når det er sandsynligt, at fremtidige økonomiske res-sourcer vil fragå selskabet, og forpligtelsens værdi kan måles pålideligt.

Ved første indregning måles aktiver og forpligtelser til kostpris. Efterfølgende måles aktiver og forpligtelser som beskrevet for hver enkelt regnskabspost nedenfor.

Visse finansielle aktiver og forpligtelser måles til amortiseret kostpris, hvorved der ind-regnes en konstant effektiv rente over løbetiden. Amortiseret kostpris opgøres som oprin-delig kostpris med fradrag af eventuelle afdrag samt tillæg/fradrag af den akkumulerede amortisering af forskellen mellem kostpris og nominelt beløb.

Ved indregning og måling tages hensyn til gevinster, tab og risici, der fremkommer, inden årsrapporten aflægges, og som be- eller afkræfter forhold, der eksisterede på balancedagen.

Indtægter indregnes i resultatopgørelsen i takt med, at de indtjenes, herunder indregnes værdireguleringer af finansielle aktiver og forpligtelser, der måles til dagsværdi eller amortiseret kostpris. Endvidere indregnes omkostninger, der er afholdt for at opnå årets ind-tjening, herunder afskrivninger, nedskrivninger og hensatte forpligtelser samt tilbageførsler som følge af ændrede regnskabsmæssige skøn af beløb, der tidligere har været indregnet i resultatopgørelsen.

Koncernregnskab

Selskabet har undladt at udarbejde koncernregnskab, idet aktivitet, balancesum og egen-kapital i det 100 % ejede AKM Ejendomme A/S er vurderet uvæsentlig i forhold til de tilsvarende beløb i Andelskartoffelmelsfabrikken Midtjylland a.m.b.a. Alle oplysninger om datterselskabet fremgår af note 10 og 11.

Afledte finansielle instrumenter

Afledte finansielle instrumenter indregnes første gang i balancen til kostpris og måles efterfølgende til dagsværdi.

Ændring i dagsværdien af afledte finansielle instrumenter, der er klassificeret som og opfylder kriterierne for sikring af dagsværdien af et indregnet aktiv eller en indregnet forpligtelse,

Årsregnskab 1. maj - 30. april

Anvendt regnskabspraksis

indregnes i resultatopgørelsen sammen med ændringer i dagsværdien af det sikrede aktiv eller den sikrede forpligtelse.

Ændring i dagsværdien af afledte finansielle instrumenter, der er klassificeret som og opfylder betingelserne for sikring af fremtidige aktiver og forpligtelser, indregnes i andre tilgodehavender eller anden gæld samt i egenkapitalen. Resulterer den fremtidige transaktion i indregning af aktiver eller forpligtelser, overføres beløb, som tidligere er indregnet under egenkapitalen til kostprisen for henholdsvis aktivet eller forpligtelsen. Resulterer den fremtidige transaktion i indtægter eller omkostninger, indregnes beløb, som tidligere er indregnet i egenkapitalen, i resultatopgørelsen i den periode, hvor det sikrede påvirker resultatet.

For afledte finansielle instrumenter, som ikke opfylder betingelserne for behandling som sikringsinstrumenter, indregnes ændringer i dagsværdi løbende i resultatopgørelsen.

Resultatopgørelsen

Nettoomsætning

Indtægter ved salg af færdigvarer, hvilket omfatter salg af kartoffelstivelse, pulp og kartoffelprotein, indregnes i resultatopgørelsen, når levering og risikoovergang til køber har fundet sted, og hvis indtægten kan opgøres pålideligt og forventes modtaget.

Nettoomsætningen måles til dagsværdien af det aftalte vederlag ekskl. moms og afgifter opkrævet på vegne af tredjepart. Alle former for afgivne rabatter indregnes i omsætningen.

Efterbetaling fra KMC Kartoffelmelcentralen a.m.b.a. medtages først i det efterfølgende år i forbindelse med KMCs regnskabsafslutning pr. 31. august.

Andre driftsindtægter

Andre driftsindtægter indeholder regnskabsposter af sekundær karakter i forhold til virksomhedens hovedaktiviteter.

Omkostninger til råvarer

Udgifter til råvarer omfatter omkostninger til indkøb af kartofler inkl. kvalitetstillæg og fradrag.

Andre eksterne omkostninger

I andre eksterne omkostninger indregnes variable produktionsomkostninger, faste produktionsomkostninger og administrationsomkostninger.

Årsregnskab 1. maj - 30. april

Anvendt regnskabspraksis

Finansielle indtægter og omkostninger

Finansielle indtægter og omkostninger indeholder renter, kursgevinster og -tab vedrørende værdipapirer, amortisering af finansielle aktiver og forpligtelser samt tillæg og godtgørelser under acontoskatteordningen m.v.

Skat af årets resultat

Årets skat indregnes i resultatopgørelsen med den del, der kan henføres til årets resultat, og direkte i egenkapitalen med den del, der kan henføres til posteringer direkte i egenkapitalen.

Balancen

Materielle anlægsaktiver

Grunde og bygninger, tekniske anlæg og maskiner samt miljøforanstaltninger måles til kostpris med fradrag af akkumulerede af- og nedskrivninger. Afskrivningsgrundlaget udgøres af kostprisen med fradrag af eventuel forventet restværdi efter afsluttet brugstid. Der afskrives ikke på grunde.

Kostprisen omfatter anskaffelsesprisen samt omkostninger direkte tilknyttet anskaffelsen indtil det tidspunkt, hvor aktivet er klar til brug.

Kostprisen på et samlet aktiv opdeles i separate bestanddele, der afskrives hver for sig, hvis brugstiden på de enkelte bestanddele er forskellige.

Der foretages lineære afskrivninger over den forventede brugstid, baseret på følgende vurdering af aktivernes forventede brugstider:

Bygninger	5-20 år
Tekniske anlæg og maskiner	1-10 år
Miljøforanstaltninger	1-10 år.

Fortjeneste og tab ved afhændelse af materielle anlægsaktiver opgøres som forskellen mellem salgsprisen med fradrag af salgsomkostninger og den regnskabsmæssige værdi på salgstidspunktet. Fortjeneste og tab indregnes i resultatopgørelsen under afskrivninger.

Kapitalandele i dattervirksomhed og associeret virksomhed

Resultatopgørelsen

I resultatopgørelsen indregnes den forholdsmæssige andel af dattervirksomhedens resultat efter skat og efter forholdsmæssig eliminerings af intern avance/tab.

Årsregnskab 1. maj - 30. april

Anvendt regnskabspraksis

Vedrørende associeret virksomhed (KMC) indregnes i resultatopgørelsen en forholdsmæssig andel af KMCs resultat efter skat, der opgøres som den i regnskabsåret faktisk udbetalte efterbetaling med tillæg af en forholdsmæssig andel af konsolidering hos KMC, beregnet ud fra selskabets andel i KMCs andelskapital.

Balancen

Kapitalandel i dattervirksomhed og associeret virksomhed måles til den forholdsmæssige andel af virksomhedernes indre værdi opgjort efter modervirksomhedens regnskabspraksis med fradrag eller tillæg af urealiserede koncerninterne avancer og tab.

Nettopskrivning af kapitalandel i tilknyttet og associeret virksomhed overføres under egenkapitalen til reserve for opskrivning efter den indre værdis metode, i det omfang den regnskabsmæssige værdi overstiger anskaffelseskursen.

Indregning af andele fra KMC foretages på baggrund af KMCs seneste aflagte årsrapport pr. 31. august.

Værdiforringelse af anlægsaktiver

Den regnskabsmæssige værdi af materielle anlægsaktiver samt kapitalandele i dattervirksomheder og associerede virksomheder vurderes årligt for indikationer på værdiforringelse, ud over det som udtrykkes ved afskrivning.

Foreligger der indikationer på værdiforringelse, foretages nedskrivningstest af hvert enkelt aktiv henholdsvis gruppe af aktiver. Der foretages nedskrivning til genindvindingsværdien, såfremt denne er lavere end den regnskabsmæssige værdi.

Varebeholdninger

Varebeholdninger måles til kostpris efter FIFO-metoden. Er nettorealiseringsværdien lavere end kostprisen, nedskrives til denne lavere værdi.

Kostpris for fremstillede færdigvarer omfatter kostpris for råvarer, hjælpematerialer, direkte løn og indirekte produktionsomkostninger. Indirekte produktionsomkostninger indeholder indirekte materialer og løn samt vedligeholdelse af og afskrivning på de i produktionsprocessen benyttede maskiner, fabriksbygninger og udstyr samt omkostninger til fabriksadministration og ledelse. Låneomkostninger indregnes ikke i kostprisen.

Nettorealiseringsværdien for varebeholdninger opgøres som salgssum med fradrag af færdiggørelsesomkostninger og omkostninger, der afholdes for at effektuere salget, og fastsættes under hensyntagen til omsættelighed, ukurans og udvikling i forventet salgspris.

Årsregnskab 1. maj - 30. april

Anvendt regnskabspraksis

Tilgodehavender

Tilgodehavender måles til amortiseret kostpris. Der nedskrives til imødegåelse af forventede tab til nettorealisationsværdien efter en individuel vurdering.

Egenkapital - reserve for nettoopskrivning efter den indre værdis metode

Reserve for nettoopskrivning efter indre værdi omfatter nettoopskrivning af kapitalandele i datter- og associerede virksomheder i forhold til kostpris.

Reserven kan elimineres ved underskud, realisation af kapitalandele eller ændring i regnskabsmæssige skøn.

Selskabsskat

Aktuelle skatteforpligtelser og tilgodehavende aktuel skat indregnes i balancen som beregnet skat af årets skattepligtige indkomst, reguleret for skat af tidligere års skattepligtige indkomster samt for betalte acontoskatter.

Gældsforpligtelser

Finansielle gældsforpligtelser indregnes ved låneoptagelse til det modtagne provenu efter fradrag af afholdte transaktionsomkostninger. I efterfølgende perioder måles de finansielle forpligtelser til amortiseret kostpris.

Øvrige gældsforpligtelser måles til nettorealisationsværdi.

Pengestrømsopgørelse

Pengestrømsopgørelsen viser selskabets pengestrømme (i tkr.) fordelt på drifts-, investerings- og finansieringsaktivitet for året, årets forskydning i likvider samt selskabets likvider ved årets begyndelse og slutning.

Pengestrøm fra driftsaktivitet

Pengestrømme fra driftsaktivitet opgøres som årets resultat reguleret for ikke-kontante driftsposter, ændring i driftskapital samt betalt selskabsskat.

Årsregnskab 1. maj - 30. april

Anvendt regnskabspraksis

Pengestrøm fra investeringsaktivitet

Pengestrømme fra investeringsaktivitet omfatter betaling i forbindelse med køb og salg af virksomheder og aktiviteter samt køb og salg af immaterielle, materielle og finansielle anlægsaktiver.

Pengestrøm fra finansieringsaktivitet

Pengestrømme fra finansieringsaktivitet omfatter ændringer i størrelse eller sammensætning af selskabets andelskapital og omkostninger forbundet hermed samt optagelse af lån og afdrag på rentebærende gæld.

Likvider

Likvider omfatter likvide beholdninger samt kortfristede værdipapirer, som uden hindring kan omsættes til likvide beholdninger, og hvorpå der kun er ubetydelige risici for værdiændringer.

Nøgletal

De i hoved- og nøgletalsoversigten anførte nøgletal er beregnet således:

Overskudsgrad	$\frac{\text{Resultat af primær drift} \times 100}{\text{Nettoomsætning}}$
Afkastningsgrad	$\frac{\text{Resultat af primær drift} \times 100}{\text{Gennemsnitlige operative aktiver}}$
Egenkapitalandel	$\frac{\text{Egenkapital ultimo} \times 100}{\text{Passiver i alt, ultimo}}$
Egenkapitalforrentning	$\frac{\text{Årets resultat} \times 100}{\text{Gennemsnitlig egenkapital}}$

Årsregnskab 1. maj - 30. april

Resultatopgørelse

	Note	2009/10	2008/09
Nettoomsætning	1	106.592.096	107.066.656
Ændring i lagre af færdigvarer	2	-6.853.363	25.002.906
Andre driftsindtægter		1.300.970	708.862
Omkostninger til råvarer		-63.690.698	-68.253.980
Andre eksterne omkostninger	3	-16.057.698	-20.240.532
Bruttofortjeneste		21.291.307	44.283.912
Personaleomkostninger	4	-10.582.875	-10.742.167
Afskrivninger	5	-6.379.364	-9.210.360
Resultat af primær drift		4.329.068	24.331.385
Andel af resultat efter skat i dattervirksomhed og tilknyttet virksomhed	6	1.900.720	2.416.448
Finansielle indtægter		105.316	28.608
Finansielle omkostninger		-3.032.602	-3.764.348
Resultat før skat		3.302.502	23.012.093
Skat af ordinært resultat	7	-410.000	-431.843
Årets resultat		<u>2.892.502</u>	<u>22.580.250</u>

Forslag til resultatdisponering

Opskrivning efter den indre værdis metode	1.169.924	2.248.104
Gennemsnitlig efterbetaling 16 øre/kg stivelse, heraf andrager kvalitetstillæg/fragtgodtgørelse og tillæg for høj stivelse i gennemsnit 10 øre/kg, hvorfor der afsættes en restbetaling på 6 øre/kg (2008/09: Gennemsnitlig efterbetaling 68 øre/kg stivelse, heraf andrager kvalitetstillæg/fragtgodtgørelse 8 øre/kg, hvorfor der afsættes en restbetaling på 60 øre/kg)	1.917.332	18.970.654
Overført resultat, KMC granules	730.796	168.345
Overført resultat, kartoffelstivelse	-925.550	1.193.147
	<u>2.892.502</u>	<u>22.580.250</u>

Årsregnskab 1. maj - 30. april

Balance

	Note	<u>2009/10</u>	<u>2008/09</u>
AKTIVER			
Anlægsaktiver			
Materielle anlægsaktiver	8		
Grunde og bygninger		18.657.572	19.080.680
Tekniske anlæg og maskiner		27.357.289	31.114.543
Miljøforanstaltninger		446.251	0
Igangværende investeringer		244.725	17.888
		<u>46.705.837</u>	<u>50.213.111</u>
Finansielle anlægsaktiver	9		
Kapitalandele dattervirksomhed (AKM Ejendomme A/S)	10, 11	428.143	383.362
Kapitalandele i associeret virksomhed (KMC)	12, 13	38.087.714	38.329.428
Kapitalandele i associeret virksomhed (KMC granules)	12, 13	4.141.809	3.398.409
Andre værdipapirer og kapitalandele		151.030	115.989
Andre tilgodehavender (finansiering af tegninger)		428.218	363.680
		<u>43.236.914</u>	<u>42.590.868</u>
Anlægsaktiver i alt		<u>89.942.751</u>	<u>92.803.979</u>
Omsætningsaktiver			
Varebeholdninger			
Kartoffelstivelse		50.723.156	51.712.094
Kartoffelprotein		0	6.242.000
		<u>50.723.156</u>	<u>57.954.094</u>
Tilgodehavender			
Tilgodehavender fra salg	14	1.771.160	1.805.909
Tilgodehavende hos dattervirksomhed (AKM Ejendomme A/S)		0	223.332
Tilgodehavende hos associeret virksomhed (KMC)		9.287.032	18.361.485
Andre tilgodehavender		38.842	3.938
		<u>11.097.034</u>	<u>20.394.664</u>
Likvide beholdninger		<u>6.858</u>	<u>4.707.645</u>
Omsætningsaktiver i alt		<u>61.827.048</u>	<u>83.056.403</u>
AKTIVER I ALT		<u>151.769.799</u>	<u>175.860.382</u>

Årsregnskab 1. maj - 30. april

Balance

	Note	<u>2009/10</u>	<u>2008/09</u>
PASSIVER			
Egenkapital	15, 16		
Andelskapital		9.856.670	9.856.670
Reserve, opskrivning efter den indre værdis metode		33.321.107	33.518.040
Overført resultat kartoffelstivelse		28.985.216	30.867.766
Indskud KMC granules		37.288.320	37.443.200
Overført resultat KMC granules		-39.341.175	-40.490.313
Personlige konti		<u>6.194.664</u>	<u>6.445.522</u>
Egenkapital i alt		<u>76.304.802</u>	<u>77.640.885</u>
Gældsforpligtelser			
Langfristede gældsforpligtelser	17		
Gæld til realkreditinstitutter		<u>39.149.890</u>	<u>41.365.831</u>
Kortfristede gældsforpligtelser			
Kortfristet del af langfristede gældsforpligtelser		1.920.737	1.845.078
Kreditinstitutter		21.847.705	25.387.956
Selskabsskat	18	326.000	332.000
Anden gæld		9.375.875	10.256.848
Mellemregning med andelshavere	19	<u>2.844.790</u>	<u>19.031.784</u>
		<u>36.315.107</u>	<u>56.853.666</u>
Gældsforpligtelser i alt		<u>75.464.997</u>	<u>98.219.497</u>
PASSIVER I ALT		<u>151.769.799</u>	<u>175.860.382</u>
Medarbejderforhold	20		
Pantsætninger og sikkerhedsstillelser	21		
Kontraktlige forpligtelser og eventualposter m.v.	24		
Nærtstående parter	25		

Årsregnskab 1. maj - 30. april

Pengestrømsopgørelse

	Note	2009/10	2008/09
Årets resultat		2.893	22.580
Reguleringer	22	5.489	-8.760
Ændring i driftskapital	23	-4.675	2.060
Pengestrømme fra drift før finansielle poster		3.707	15.880
Renteindtægter, betalt		70	28
Renteomkostninger, betalt		-3.033	-3.677
Pengestrømme fra ordinær drift		744	12.231
Betalt selskabsskat		-418	-418
Pengestrøm fra driftsaktivitet		326	11.813
Køb af materielle anlægsaktiver		-3.492	-10.899
Salg af materielle anlægsaktiver		670	4.638
Salg af værdipapirer		0	16
Pengestrøm fra investeringsaktivitet		-2.822	-6.245
Afdrag på lån		-2.140	-1.674
Finansiering af tegninger		-65	-71
Pengestrøm fra finansieringsaktivitet		-2.205	-1.745
Årets pengestrøm		-4.701	3.823
Likvider, primo		4.708	885
Likvider, ultimo		7	4.708

Årsregnskab 1. maj - 30. april

Noter

	<u>2009/10</u>	<u>2008/09</u>
1 Nettoomsætning		
Kartoffelstivelse	80.861.779	88.111.994
Kartoffelprotein	15.456.587	9.775.131
Kartofler til pulverproduktion	10.273.730	9.179.531
	<u>106.592.096</u>	<u>107.066.656</u>
2 Ændring i lagre af færdigvarer		
Kartoffelstivelse	611.363	-24.318.906
Kartoffelprotein	6.242.000	-684.000
	<u>6.853.363</u>	<u>-25.002.906</u>
3 Andre eksterne omkostninger		
Kartoffelstivelse, variable produktionsomkostninger	6.480.775	8.076.750
Kartoffelprotein, variable produktionsomkostninger	2.461.901	3.395.544
Kartoffelstivelse, faste produktionsomkostninger	5.319.079	6.001.386
Kartoffelprotein, faste omkostninger	248.291	320.214
Administrationsomkostninger *	1.547.652	2.446.638
	<u>16.057.698</u>	<u>20.240.532</u>
*) Heraf forskning og udvikling 0 kr. (2008/09: 600.360 kr.).		
	<u>2009/10</u>	<u>2008/09</u>
4 Personaleomkostninger		
Lønninger, variable produktionsomkostninger	1.829.385	1.968.292
Lønninger, faste produktionsomkostninger	5.178.689	5.262.129
Lønninger, protein	851.951	758.760
Lønninger, administration	2.722.850	2.752.986
	<u>10.582.875</u>	<u>10.742.167</u>
Vederlag til direktion og bestyrelse	<u>1.091.000</u>	<u>1.068.000</u>

Årsregnskab 1. maj - 30. april

Noter

	<u>2009/10</u>	<u>2008/09</u>
5 Afskrivninger		
Kartoffelstivelse - afskrivninger	4.441.501	9.683.152
Kartoffelstivelse - fortjeneste ved salg	-504.660	-3.038.291
Kartoffelprotein - afskrivninger	<u>2.442.523</u>	<u>2.565.499</u>
	<u>6.379.364</u>	<u>9.210.360</u>
6 Andel af resultat efter skat i dattervirksomhed og tilknyttet virksomhed		
Indtægter/udgifter af kapitalandele i tilknyttet virksomhed:		
AKM Ejendomme A/S	<u>44.781</u>	<u>39.818</u>
Indtægter/udgifter af kapitalandele i associeret virksomhed:		
KMC, Brande	1.125.143	2.208.286
KMC granules, Brande	<u>730.796</u>	<u>168.344</u>
	<u>1.855.939</u>	<u>2.376.630</u>
	<u>1.900.720</u>	<u>2.416.448</u>
7 Skat af ordinært resultat		
Selskabsskat	427.000	429.000
Regulering af tidligere års skat	<u>-17.000</u>	<u>2.843</u>
	<u>410.000</u>	<u>431.843</u>
Betalt skat i årets løb	<u>417.755</u>	<u>415.427</u>

Årsregnskab 1. maj - 30. april

Noter

8 Materielle anlægsaktiver

	<u>Grunde og bygninger</u>	<u>Tekniske anlæg og maskiner</u>	<u>Miljøforanstaltninger</u>	<u>Igangværende investeringer</u>	<u>I alt</u>
Kostpris 1. maj 2009	67.009.217	85.785.427	29.119.394	17.788	181.931.826
Årets tilgang	322.133	2.128.062	814.377	226.937	3.491.509
Årets afgang	-114.659	0	0	0	-114.659
Kostpris 30. april 2010	<u>67.216.691</u>	<u>87.913.489</u>	<u>29.933.771</u>	<u>244.725</u>	<u>185.308.676</u>
Afskrivninger 1. maj 2009	47.928.537	54.670.884	29.119.394	0	131.718.815
Årets afskrivninger	630.582	5.885.316	368.126	0	6.884.024
Afskrivninger 30. april 2010	<u>48.559.119</u>	<u>60.556.200</u>	<u>29.487.520</u>	<u>0</u>	<u>138.602.839</u>
Regnskabsmæssig værdi 30. april 2010	<u>18.657.572</u>	<u>27.357.289</u>	<u>446.251</u>	<u>244.725</u>	<u>46.705.837</u>
Afskrives over	<u>5-20 år</u>	<u>1-10 år</u>	<u>1-10 år</u>		
Offentlig ejendomsvurdering 1. oktober 2009	<u>74.337.000</u>				
				<u>2009/10</u>	<u>2008/09</u>
Afskrivninger ifølge anlægsnote				6.884.024	12.248.651
Fortjeneste ved salg af anlægsaktiver				<u>-504.660</u>	<u>-3.038.291</u>
				<u>6.379.364</u>	<u>9.210.360</u>

Årsregnskab 1. maj - 30. april

Noter

9 Finansielle anlægsaktiver

	Kapitalan- del i dat- tervirksom- hed (AKM Ejendomme A/S)	Kapitalan- dele i associeret virksomhed (KMC)	Kapitalan- dele i associeret virksomhed (KMC granules)	Andre værdipapi- rer og kapi- talandele	Andre til- godehaven- der (finan- siering af tegninger)	I alt
Kostpris 1. maj 2009	500.000	4.200.000	37.347.200	57.240	363.680	42.468.120
Primoregulering som følge af forskydning i indskudskapital	0	0	96.000	0	0	96.000
Årets tilgang	0	0	0	0	64.538	64.538
Årets afgang	0	0	-154.880	0	0	-154.880
Kostpris 30. april 2010	500.000	4.200.000	37.288.320	57.240	428.218	42.473.778
Reguleringer 1. maj 2009	-116.638	34.129.428	33.948.791	58.749	0	122.748
Værdiregulering primo	0	0	-96.000	0	0	-96.000
Værdiregulering for året	0	-1.366.857	167.484	35.041	0	-1.164.332
Årets resultat efter skat	44.781	1.125.143	730.796	0	0	1.900.720
Reguleringer 30. april 2010	-71.857	33.887.714	33.146.511	93.790	0	763.136
Regnskabsmæssig værdi 30. april 2010	428.143	38.087.714	4.141.809	151.030	428.218	43.236.914

10 Kapitalandel i dattervirksomhed

Navn og hjemsted	Ejerandel	Selskabs- kapital	Egenkapital	Årets resultat	Regnskabs- mæssig værdi
AKM Ejendomme A/S, Brande	100 %	500.000	428.143	44.781	428.143

11 Andel af årets resultat i dattervirksomhed

Andel af årets resultat er indregnet i resultatopgørelsen således:

	2009/10	2008/09
Resultat af kapitalandele i tilknyttet virksomhed før skat	58.781	53.818
Skat i tilknyttet virksomhed	-14.000	-14.000
	<u>44.781</u>	<u>39.818</u>

Årsregnskab 1. maj - 30. april

Noter

12 Kapitalandele i associeret virksomhed

Navn og hjemsted	<u>Ejerandel</u>	<u>Andels- kapital</u>	<u>Egenkapital</u>	<u>Årets resultat</u>	<u>Regnskabs- mæssig værdi</u>
		tkr.	tkr.	tkr.	tkr.
KMC, Brande	28 %	14.700	133.307	13.723	38.088
KMC granules, Brande	30 %	112.100	13.707	2.197	4.142
			<u>147.014</u>	<u>15.920</u>	<u>42.230</u>

Jf. årsrapport pr. 31. august 2009 for KMC Kartoffelmelcentralen a.m.b.a.

	<u>2009/10</u>	<u>2008/09</u>
13 Andel af årets resultat i associeret virksomhed		
Andel af årets resultat er indregnet i resultatopgørelsen således:		
Nettoomsætning	-1.688.165	18.966.076
Resultat af kapitalandele i associeret virksomhed efter skat (KMC, Brande)	1.125.143	2.208.286
Resultat af kapitalandele i associeret virksomhed efter skat (KMC granules, Brande)	<u>730.796</u>	<u>168.345</u>
	<u>167.774</u>	<u>21.342.707</u>

14 Tilgodehavender fra salg

Af tilgodehavender forfalder 0 kr. (2008/09 ialt 0 kr.) til betaling mere end 1 år efter regnskabsårets udløb.

Årsregnskab 1. maj - 30. april

Noter

	<u>2009/10</u>	<u>2008/09</u>
15 Egenkapital		
Andelskapital		
Saldo 1. maj	9.856.670	9.856.670
Opskrivning efter den indre værdis metode		
Saldo 1. maj	33.518.040	30.942.222
Værdiregulering primo	-1.366.857	327.714
Årets resultat, jf. resultatdisponering	1.169.924	2.248.104
	<u>33.321.107</u>	<u>33.518.040</u>
Overført resultat kartoffelstivelse		
Saldo 1. maj	30.867.766	32.024.619
Værdiregulering renteswap	-957.000	-2.350.000
Årets resultat, jf. resultatdisponering	-925.550	1.193.147
	<u>28.985.216</u>	<u>30.867.766</u>
Indskud KMC granules		
Saldo 1. maj	37.443.200	37.347.200
Regulering	-154.880	96.000
	<u>37.288.320</u>	<u>37.443.200</u>
Overført resultat KMC granules		
Overført fra tidligere år	-40.490.313	-40.554.411
Regulering	167.484	-104.247
Årets resultat, jf. resultatdisponering	730.796	168.345
Overført fra Personlige konti	250.858	0
	<u>-39.341.175</u>	<u>-40.490.313</u>
Personlige konti		
Saldo 1. maj	6.445.522	6.445.522
Regulering	-250.858	0
	<u>6.194.664</u>	<u>6.445.522</u>
Egenkapital 30. april	<u>76.304.802</u>	<u>77.640.885</u>
16 Egenkapital fordeling		
Fordeling af egenkapital:		
Kartoffelpulver andel (KMC granules)	4.141.809	3.398.410
Kartoffelstivelse andel	72.162.993	74.242.476
	<u>76.304.802</u>	<u>77.640.886</u>

Årsregnskab 1. maj - 30. april

Noter

	<u>2009/10</u>	<u>2008/09</u>
17 Langfristede gældsforpligtelser		
Andel af gæld til realkreditinstitutter, der forfalder mere end 5 år efter regnskabsårets udløb	<u>26.843.308</u>	<u>31.447.404</u>
18 Selskabsskat		
Skyldig selskabsskat 1. maj	332.000	318.584
Betalt i årets løb	-416.000	-418.427
Regulering tidligere års skat	-17.000	2.843
Skat af årets resultat	<u>427.000</u>	<u>429.000</u>
	<u>326.000</u>	<u>332.000</u>
19 Mellemregning med andelshavere		
Løbende mellemregning	-166.724	-515.372
Kvalitetstillæg	1.094.182	576.502
Restbetaling	<u>1.917.332</u>	<u>18.970.654</u>
	<u>2.844.790</u>	<u>19.031.784</u>
20 Medarbejderforhold		
Gager og lønninger	9.431.998	9.567.083
Pensioner	690.001	735.598
Andre omkostninger til social sikring	99.534	120.974
Øvrige personaleomkostninger	<u>361.342</u>	<u>318.512</u>
	<u>10.582.875</u>	<u>10.742.167</u>

21 Pantsætninger og sikkerhedsstillelser

Andelskartoffelmelsfabrikken Midtjylland a.m.b.a. kautitionerer som selvskyldnerkautionist for AKM Ejendomme A/S' bankgæld i Nordea, der pr. 30. april 2010 andrager 3,1 mio.kr.

Aktier i AKM Ejendomme A/S er deponeret til sikkerhed for dette engagement.

Årsregnskab 1. maj - 30. april

Noter

	<u>2009/10</u>	<u>2008/09</u>
22 Pengestrømsopgørelse - reguleringer		
Andre finansielle indtægter	-105	-28
Andre finansielle omkostninger	3.033	3.763
Afskrivninger på materielle anlægsaktiver	6.884	12.249
Avance ved afhændelse af anlægsaktiver	-505	-3.037
Ændring i kapitalandele i tilknyttede virksomheder	-1.901	-2.736
Restbetaling (efterbetaling)	-1.917	-18.971
	<u>5.489</u>	<u>-8.760</u>
23 Pengestrømsopgørelse - ændring i driftskapital		
Ændring i tilgodehavender	9.298	26.633
Ændring i varebeholdninger	7.231	-25.003
Ændring i kortfristede gældsforpligtelser i øvrigt	-17.664	1.915
Ændring i bankgæld	-3.540	-1.485
	<u>-4.675</u>	<u>2.060</u>

24 Kontraktlige forpligtelser og eventualposter m.v.

Selskabet har, ud over sædvanlige handelsaftaler, ikke indgået kontraktlige forpligtelser.

25 Nærtstående parter

Andelskartoffelmelsfabrikken Midtjylland a.m.b.a.s nærtstående parter omfatter følgende:

Bestemmende indflydelse

Ingen.

Øvrige nærtstående parter, som virksomheden har haft transaktioner med

KMC Kartoffelmelcentralen a.m.b.a., Herningvej 60, Brande
AKM Ejendomme A/S, Herningvej 38, Brande
Andelshavere.

Råvarer opkøbes hos andelshaverne, og selskabets produkter afsættes fortrinsvist til KMC Kartoffelmelcentralen a.m.b.a.

STATISTIK (ekskl. kartoffelpulver)

		2009/10	2008/09	2007/08	2006/07	2005/06
Kartofler renvægt	ton	171.414	199.794	183.083	145.130	172.846
Smudsprocent	%	4,63	5,03	4,33	4,43	3,98
Stivelsesindhold	ton	32.172	35.922	34.055	26.623	32.138
Stivelsesindhold	%	18,77	17,98	18,60	18,34	18,59
Stivelsesforbrug til 100 kg mel	kg	80,76	80,66	80,91	82,07	83,91
Rene kartofler til 100 kg mel	hkg	4,30	4,49	4,35	4,47	4,51
Melproduktion	ton	39.837	44.533	42.088	32.439	38.298
Proteinproduktion	ton	1.561	1.845	1.700	1.422	1.414
Afregning for stivelse*	kr./kg	1,71	2,24	2,18	1,92	2,02
Heraf restbetaling	kr./kg	0,06	0,60	0,50	0,24	0,28
Heraf tillæg for høj stivelse	kr./kg	0,01	0,01	0,01	0,01	0,01
Heraf kvalitetstillæg/fragtgødtgørelse	kr./kg	0,09	0,08	0,12	0,11	0,18
Afregning for kartofler*	kr./hkg	32,28	40,36	40,33	35,07	37,55
Heraf restbetaling	kr./hkg	1,12	10,83	9,12	4,40	5,21
Heraf tillæg for høj stivelse	kr./hkg	0,21	0,09	0,21	0,15	0,21
Heraf kvalitetstillæg/fragtgødtgørelse	kr./hkg	1,79	1,42	2,13	1,95	3,24
Afregning for kartofler (17%)*	kr./hkg	29,07	38,08	37,06	32,64	34,34
*)Excl. udligningsbeløb/afkoblet støtte						
Nettoresultat	tkr.	2.162	22.412	16.790	6.669	9.806
Restbetaling	tkr.	1.917	18.971	16.712	6.390	8.999
Balancesum	tkr.	151.770	172.462	168.807	131.508	159.700
Egenkapital	tkr.	76.305	74.242	72.824	71.938	71.911
Soliditetsgrad	%	50	43	43	55	45
Egenkapitalens forrentning	%	3	30	23	9	14
Anlægsinvesteringer	tkr.	3.492	13.828	4.006	14.604	18.229
<u>Pr. 100 kg produceret mel:</u>						
Indtægt melproduktion		205,69	209,88	211,36	220,79	218,17
Indtægt tidligere års høst		-4,24	42,59	33,24	8,26	24,91
Indtægt melproduktion i alt		201,45	252,47	244,60	229,05	243,08
Råvareforbrug		134,09	132,65	135,74	137,21	145,97
Variable produktionsomkostninger		20,86	22,56	19,61	17,54	21,48
Direkte produktionsomkostninger		154,95	155,21	155,35	154,75	167,45
Faste produktionsomkostninger		26,35	25,29	27,19	32,19	27,30
Afskrivninger		9,88	14,92	14,63	12,27	13,15
Produktionsomkostninger i alt		-191,18	-195,42	-197,17	-199,21	-207,90
Bruttoindtægt melproduktion		10,27	57,05	47,43	29,84	35,18
Indtægt proteinproduktion		23,13	23,49	24,35	23,90	13,76
Variable produktionsomkostninger		8,32	9,33	7,54	8,02	8,30
Faste produktionsomkostninger		0,62	0,72	1,00	0,84	0,31
Afskrivninger		6,13	5,76	5,02	6,63	1,65
Produktionsomkostninger i alt		-15,07	-15,81	-13,56	-15,49	-10,26
Bruttoindtægt proteinproduktion		8,06	7,68	10,79	8,41	3,50
Bruttoindtægt i alt		18,33	64,73	58,22	38,25	38,68
Administrationsomkostninger		-10,72	-11,68	-10,99	-12,76	-9,67
Andre indtægter og udgifter		6,21	6,64	2,34	4,50	3,22
Nettorenter		-7,35	-8,39	-8,20	-7,58	-5,44
Skat af årets resultat		-1,03	-0,97	-1,47	-1,87	-1,49
Årets nettoresultat		5,44	50,33	39,90	20,54	25,30

