



Andels-Kartoffelmelsfabrikken

Midtjylland

**Årsrapport
2010/2011**

Indhold

| | |
|---|----|
| Påtegninger | 2 |
| Ledelsespåtegning | 2 |
| Erklæring afgivet af virksomhedens uafhængige revisor | 3 |
| Ledelsesberetning | 5 |
| Selskabsoplysninger | 5 |
| Hoved- og nøgletal | 6 |
| Beretning | 7 |
| Årsregnskab 1. maj – 30. april | 10 |
| Anvendt regnskabspraksis | 10 |
| Resultatopgørelse | 16 |
| Balance | 17 |
| Pengestrømsopgørelse | 19 |
| Noter | 20 |
| Statistik | 28 |

Ordinær generalforsamling mandag den 20. juni 2011

Kl. 19:30 på RemisenBrande.

Dagsorden

1. Valg af stemmetællere
2. Valg af dirigent
3. Beretning v/formand Martin Arvad Nielsen
4. Årsberetning 2010/11 v/direktør Jørgen Bæk
5. Behandling af indkomne forslag
6. Valg af bestyrelsesmedlemmer

Efter tur afgår: Martin Arvad Nielsen, Jens Jørgen Hansen,
Bjarne Møller og Henrik Kjær

7. Valg af revisor
8. Eventuelt

Efter generalforsamlingen orienterer adm. direktør Nicolai Hansen, KMC om udviklingen i KMC. Der vil også være indlæg fra Christian Feder og Axel Bonde.

Påtegninger

Ledelsespåtegning

Bestyrelse og direktion har dags dato behandlet og godkendt årsrapporten for regnskabsåret 1. maj 2010 - 30. april 2011 for Andelskartoffelmelsfabrikken Midtjylland a.m.b.a..

Årsrapporten er aflagt i overensstemmelse med årsregnskabsloven.


Det er vores opfattelse, at årsregnskabet giver et retvisende billede af selskabets aktiver, passiver og finansielle stilling pr. 30. april 2011 samt af resultatet af selskabets aktiviteter og pengestrømme for regnskabsåret 1. maj 2010 - 30. april 2011.

Det er endvidere vores opfattelse, at ledelsesberetningen indeholder en retvisende redegørelse for udviklingen i selskabets aktiviteter og økonomiske forhold, årets resultat og for selskabets finansielle stilling.

Årsrapporten indstilles til generalforsamlingens godkendelse.


Brande, den 31. maj 2011

Direktion:



Jørgen Bæk, direktør

Bestyrelse:




Martin Arvad Nielsen
formand



Jens Jørgen Hansen




Børge Hansen



Jens N. Olsen



Henrik Kjær



Bjarne Møller



Jens Peter Bak

Påtegninger

Den uafhængige revisors påtegning

Til andelshaverne i Andelskartoffelmelsfabrikken Midtjylland a.m.b.a.

Vi har revideret årsregnskabet for Andelskartoffelmelsfabrikken Midtjylland a.m.b.a. for regnskabsåret 1. maj 2010 - 30. april 2011, side 10-27. Årsregnskabet omfatter anvendt regnskabspraksis, resultatopgørelse, balance, pengestrømsopgørelse og noter. Årsregnskabet udarbejdes efter årsregnskabsloven.

Vi har i tilknytning til revisionen gennemlæst ledelsesberetningen, der udarbejdes efter årsregnskabsloven, og afgivet udtalelse herom.

Ledelsens ansvar

Ledelsen har ansvaret for at udarbejde og aflægge et årsregnskab, der giver et retvisende billede i overensstemmelse med årsregnskabsloven. Dette ansvar omfatter udformning, implementering og opretholdelse af interne kontroller, der er relevante for at udarbejde og aflægge et årsregnskab, der giver et retvisende billede uden væsentlig fejlinformation, uanset om fejlinformationen skyldes besvigelser eller fejl, samt valg og anvendelse af en hensigtsmæssig regnskabspraksis og udøvelse af regnskabsmæssige skøn, som er rimelige efter omstændighederne. Ledelsen har endvidere til ansvar at udarbejde en ledelsesberetning, der indeholder en retvisende redegørelse i overensstemmelse med årsregnskabsloven.

Revisors ansvar og den udførte revision

Vores ansvar er at udtrykke en konklusion om årsregnskabet på grundlag af vores revision. Vi har udført vores revision i overensstemmelse med danske revisionsstandarder. Disse standarder kræver, at vi lever op til etiske krav samt planlægger og udfører revisionen med henblik på at opnå høj grad af sikkerhed for, at årsregnskabet ikke indeholder væsentlig fejlinformation.

En revision omfatter handlinger for at opnå revisionsbevis for de beløb og oplysninger, der er anført i årsregnskabet. De valgte handlinger afhænger af revisors vurdering, herunder vurderingen af risikoen for væsentlig fejlinformation i årsregnskabet, uanset om fejlinformationen skyldes besvigelser eller fejl. Ved risikovurderingen overvejer revisor interne kontroller, der er relevante for selskabets udarbejdelse og aflæggelse af et årsregnskab, der giver et retvisende billede, med henblik på at udforme revisionshandling, der er passende efter omstændighederne, men ikke med det formål at udtrykke en konklusion om effektiviteten af selskabets interne kontrol. En revision omfatter endvidere stillingtagen til, om den af ledelsen anvendte regnskabspraksis er passende, om de af ledelsen udøvede regnskabsmæssige skøn er rimelige samt en vurdering af den samlede præsentation af årsregnskabet.

Det er vores opfattelse, at det opnåede revisionsbevis er tilstrækkeligt og egnet som grundlag for vores konklusion.

Revisionen har ikke givet anledning til forbehold.

Påtegninger

Den uafhængige revisors påtegning

Konklusion

Det er vores opfattelse, at årsregnskabet giver et retvisende billede af selskabets aktiver, passiver og finansielle stilling pr. 30. april 2011 samt af resultatet af selskabets aktiviteter og pengestrømme for regnskabsåret 1. maj 2010 - 30. april 2011 i overensstemmelse med årsregnskabsloven.

Udtalelse om ledelsesberetningen

Vi har i henhold til årsregnskabsloven gennemlæst ledelsesberetningen. Vi har ikke foretaget yderligere handlinger i tillæg til den gennemførte revision af årsregnskabet. Det er på denne baggrund vores opfattelse, at oplysningerne i ledelsesberetningen er i overensstemmelse med årsregnskabet.


Vejle, den 31. maj 2011

KPMG

Statsautoriseret Revisionspartnerselskab



Per Antonsen
statsaut. revisor



Lars Tylvad Andersen
statsaut. revisor

Ledelsesberetning

Selskabsoplysninger

Andelskartoffelmelsfabrikken Midtjylland a.m.b.a.
Herningvej 38
7330 Brande

Telefon: 97 18 08 88
Telefax: 97 18 32 88
Hjemmeside: www.akm.dk
E-mail: akm@akm.dk

CVR-nr.: 38 56 93 17
Stiftet: 1917
Hjemstedskommune: Ikast-Brande
Regnskabsår: 1. maj 2010 - 30. april 2011

Bestyrelse

Martin Arvad Nielsen (formand)
Jens Jørgen Hansen (næstformand)
Børge Hansen
Jens N. Olsen
Henrik Kjær
Bjarne Møller
Jens Peter Bak

Direktion

Jørgen Bæk, direktør

Revision

KPMG
Statsautoriseret Revisionspartnerselskab
Lysholt Allé 10
7100 Vejle

Generalforsamling

Ordinær generalforsamling afholdes den 20. juni 2011 i Brande.

Ledelsesberetning

Hoved- og nøgletal

| mio.kr. | 2010/11 | 2009/10 | 2008/09 | 2007/08 | 2006/07 |
|--|-------------|-------------|-------------|-------------|-------------|
| Hovedtal | | | | | |
| Nettoomsætning | 131,4 | 106,6 | 107,1 | 106,6 | 94,5 |
| Bruttofortjeneste | 34,8 | 21,3 | 44,3 | 38,8 | 24,7 |
| Resultat af ordinær primær drift | 19,0 | 4,3 | 24,3 | 20,6 | 9,4 |
| Resultat af finansielle poster, netto | -2,4 | -2,9 | -3,7 | -3,4 | -2,5 |
| Årets resultat | 6,3 | 2,9 | 22,6 | 13,7 | -1,6 |
| Balancesum | | | | | |
| Balancesum | 121,4 | 151,8 | 175,9 | 172,0 | 137,9 |
| Egenkapital | 62,1 | 76,3 | 77,6 | 76,1 | 78,3 |
| Pengestrøm | | | | | |
| Pengestrøm fra driftsaktiviteten | 25,5 | 0,3 | 11,8 | -3,8 | 25,6 |
| Pengestrøm fra investering, netto | -2,0 | -2,8 | -6,2 | -3,4 | -14,6 |
| Heraf til investering i immaterielle og materielle anlægsaktiver | -2,0 | -2,8 | -6,2 | -3,4 | -14,6 |
| Pengestrøm fra finansiering | -8,6 | -2,2 | -1,8 | -1,5 | -1,4 |
| Pengestrøm i alt | 14,9 | -4,7 | 3,8 | -8,7 | 9,6 |
| Nøgletal | | | | | |
| Overskudsgrad | 14,6% | 4,0% | 22,7% | 19,3% | 9,9% |
| Afkastningsgrad | 14,0% | 2,6% | 14,0% | 13,3% | 6,0% |
| Egenkapitalandel (soliditet) | 51,2% | 50,3% | 44,1% | 44,2% | 56,8% |
| Egenkapitalforrentning | 9,5% | 3,8% | 29,5% | 17,7% | -1,9% |
| Gennemsnitligt antal fuldtidsbeskæftigede | | | | | |
| | 20 | 21 | 23 | 19 | 21 |

Nøgletallene er beregnet efter definitioner og begreber anført under anvendt regnskabspraksis.

Ledelsesberetning

Beretning

Virksomhedens hovedaktiviteter

Selskabets hovedaktivitet er produktion og salg af kartoffelstivelse og kartoffelprotein, der ud fra resultatopgørelsen er opgjort til et resultat på 6,3 mio. kr. efter skat.

Bestyrelsen indstiller til generalforsamlingens godkendelse en restbetaling på 62 øre pr. kg stivelse, svarende til 16,3 mio. kr.

Udviklingen i aktiviteter og økonomiske forhold

I kampagnen, der varede fra 6. september til 28. november, modtog fabrikken 141.764 ton kartofler (renvægt) med et gennemsnitligt indhold af stivelse på 18,5 %. Indholdet af smuds var i gennemsnit 4,7 %. Den modtagne mængde svarer til 87 % af årets kvote.

Produktionen udgjorde 32.704 tons kartoffelmel og 1.617 tons protein. Stivelsesforbruget pr. 100 kg kartoffelmel var 80,4 kg, hvilket er på niveau med foregående kampagne og udtryk for, at udvindingen af kartoflernes stivelse igen har været optimal.

Restbetaling – udover kvalitets- og fragttillæg – som bestyrelsen anbefaler generalforsamlingen at vedtage, er på 0,62 kr./kg stivelse. Kvalitetstillægget udgjorde 0,02 kr./kg stivelse. Fragttillægget udgjorde 0,06 kr./kg stivelse. Tillæg for højt indhold af stivelse udgjorde 0,01 kr./kg stivelse.

Restbetalingen bliver dermed markant bedre end foregående år, og også langt bedre end forventet. Som beskrevet i efterfølgende afsnit har der været store prisstigninger på kartoffelmel. Prisstigninger som primært er forårsaget af fejlslagen høst i Europa og Asien og deraf følgende mindre udbud. Ser man resultatet i forhold til det ved årets indgang forventede, betegner bestyrelsen restbetalingen som meget tilfredsstillende.

KMC kom ud med røde tal i det regnskab, som blev afsluttet 31. august 2010. Som følge heraf påvirkes resultatet i AKM negativt med cirka 10 mio. kr. Når det alligevel anbefales generalforsamlingen at vedtage en restbetaling på 0,62 kr./kg stivelse, skyldes det en beslutning i KMCs bestyrelse om at konsolidere KMC med 25 % af resultatet i de følgende år, til egenkapitalen i KMC er genetableret. Som priserne er nu, kan dette nås indenfor 2 år, hvilket siger en hel del om prisudviklingen på kartoffelmelet i den forgangne periode.

Særlige risici

Prisrisici

Fra 1. september 2010 blev acontoprisen for mel fra KMC til AKM hævet med 33 %. Ved afslutningen af AKMs regnskabsår er priserne fortsat på et meget højt niveau, og der forventes de at blive nogle måneder endnu.

Ledelsesberetning

Beretning

Investeringer

Årets investeringer er holdt på et minimum og består hovedsagligt i vedligehold af bygninger og plads. Der er tilkøbt en jordparcel på den anden side af jernbanen for at fremtidssikre tilkørslen af kartofler til fabrikken.

Miljøforhold

Der er i årets løb ikke indtruffet væsentlige begivenheder, som har givet anledning til klager eller påtale fra offentlig myndighed eller andre interessenter.

For yderligere oplysninger om miljøforhold henvises til det grønne regnskab.

Kvalitets- og miljøledelsessystemer

Systemet til sikring af kvalitet og fødevarer sikkerhed holdes certificeret efter ISO 22000. Der har i årets løb ikke været afvigelser, som har givet anledning til tilbagekaldelse af produkter fra kunder. Hvad ”Smiley ordningen” angår, er AKM elitevirksomhed.

Energiledelsessystemet holdes certificeret efter ISO 16001.

Forsknings- og udviklingsaktiviteter

I årets løb er udviklingsprojektet ”Ny proces til raffinering af kartoffelstivelse og fibre til levnedsmidler m.v.” gennemført. Projektet var støttet af EU og Fødevareministeriets Landdistriktprogram med i alt ca. 1,9 mio. kr. For yderligere henvises til beskrivelse af projektet på www.akm.dk.

Desuden pågår flere projekter i samarbejde med forskningsinstitutioner, KMC, de øvrige fabrikker og andre. Formålet med projekterne er dels at skabe mere værdi ud af protein og fibre dels skabe mere aktivitet i mellemkampagnen.

Begivenheder efter regnskabsårets afslutning

Der er ikke siden balancedagen indtrådt forhold, der forrykker vurderingen af årsrapporten.

Ledelsesberetning

Beretning

Forventninger til fremtiden

I juli 2012 afkobles EU-støtten til kartoffelstivelse. Produktionsåret 2011 bliver dermed sidste år med støtte og kvote. For andelshaverne i Toftlund, Karup og Brande drejer det sig om 88 mio. kr. Pengene forsvinder ikke op i den blå luft, men lægges over på den enkelte avlers betalingsrettigheder som kartoffelstivelsestillæg (ks-tillæg) i foreløbig 2012 og 2013. Både i KMC og på fabrikkerne er vi meget opmærksomme på, at indtjeningen fra kartofler skal op for at kunne konkurrere med andre afgrøder, når støtten afkobles.

Vi forventer, at KMC, fabrikker og avlere via dyrkningsmetoder, øget salg af forædlede produkter samt løbende effektiviseringer kan kompensere en del, men en del skal også komme fra markedet, hvor der skal oprettes balance mellem udbud og efterspørgsel.

De næste par år tegner meget lovende, og herefter er vi overbeviste om, at vi vil se effekten af strategiplanen 88/15 som KMC og fabrikkerne har lagt for fremtiden.

Årsregnskab 1. maj - 30. april

Anvendt regnskabspraksis

Årsrapporten for Andelskartoffelmelsfabrikken Midtjylland a.m.b.a. for 2010/11 er aflagt i overensstemmelse med årsregnskabslovens bestemmelser for en mellemstor klasse C-virksomhed.

I henhold til § 149, stk. 2, i årsregnskabsloven skal det oplyses, at denne årsrapport er forkortet til alene at omfatte moderselskabets årsrapport. Den fuldstændige årsrapport for moderselskabet og koncernen er disponibel på selskabets kontor og hos Erhvervs- og Selskabsstyrelsen.

Årsregnskabet er aflagt efter samme regnskabspraksis som sidste år.

Generelt om indregning og måling

Aktiver indregnes i balancen, når det er sandsynligt, at fremtidige økonomiske fordele vil tilflyde selskabet, og aktivets værdi kan måles pålideligt.

Forpligtelser indregnes i balancen, når det er sandsynligt, at fremtidige økonomiske ressourcer vil fragå selskabet, og forpligtelsens værdi kan måles pålideligt.

Ved første indregning måles aktiver og forpligtelser til kostpris. Efterfølgende måles aktiver og forpligtelser som beskrevet for hver enkelt regnskabspost nedenfor.

Visse finansielle aktiver og forpligtelser måles til amortiseret kostpris, hvorved der indregnes en konstant effektiv rente over løbetiden. Amortiseret kostpris opgøres som oprindelig kostpris med fradrag af eventuelle afdrag samt tillæg/fradrag af den akkumulerede amortisering af forskellen mellem kostpris og nominelt beløb.

Ved indregning og måling tages hensyn til gevinster, tab og risici, der fremkommer, inden årsrapporten aflægges, og som be- eller afkræfter forhold, der eksisterede på balancedagen.

Indtægter indregnes i resultatopgørelsen i takt med, at de indtjenes, herunder indregnes værdireguleringer af finansielle aktiver og forpligtelser, der måles til dagsværdi eller amortiseret kostpris. Endvidere indregnes omkostninger, der er afholdt for at opnå årets indtjening, herunder afskrivninger, nedskrivninger og hensatte forpligtelser samt tilbageførsler som følge af ændrede regnskabsmæssige skøn af beløb, der tidligere har været indregnet i resultatopgørelsen.

Afledte finansielle instrumenter

Afledte finansielle instrumenter indregnes første gang i balancen til kostpris og måles efterfølgende til dagsværdi.

Ændring i dagsværdien af afledte finansielle instrumenter, der er klassificeret som og opfylder kriterierne for sikring af dagsværdien af et indregnet aktiv eller en indregnet forpligtelse, indregnes i resultatopgørelsen sammen med ændringer i dagsværdien af det

Årsregnskab 1. maj - 30. april

Anvendt regnskabspraksis

sikrede aktiv eller den sikrede forpligtelse.

Ændring i dagsværdien af afledte finansielle instrumenter, der er klassificeret som og opfylder betingelserne for sikring af fremtidige aktiver og forpligtelser, indregnes i andre tilgodehavender eller anden gæld samt i egenkapitalen. Resulterer den fremtidige transaktion i indregning af aktiver eller forpligtelser, overføres beløb, som tidligere er indregnet under egenkapitalen til kostprisen for henholdsvis aktivet eller forpligtelsen. Resulterer den fremtidige transaktion i indtægter eller omkostninger, indregnes beløb, som tidligere er indregnet i egenkapitalen, i resultatopgørelsen i den periode, hvor det sikrede påvirker resultatet.

For afledte finansielle instrumenter, som ikke opfylder betingelserne for behandling som sikringsinstrumenter, indregnes ændringer i dagsværdi løbende i resultatopgørelsen.

Resultatopgørelse

Nettoomsætning

Indtægter ved salg af færdigvarer, hvilket omfatter salg af kartoffelstivelse, pulp og kartoffelprotein, indregnes i resultatopgørelsen, når levering og risikoovergang til køber har fundet sted, og hvis indtægten kan opgøres pålideligt og forventes modtaget.

Nettoomsætningen måles til dagsværdien af det aftalte vederlag ekskl. moms og afgifter opkrævet på vegne af tredjepart. Alle former for afgivne rabatter indregnes i omsætningen.

Restbetaling fra KMC Kartoffelmelcentralen a.m.b.a. medtages først i det efterfølgende år i forbindelse med KMCs regnskabsafslutning pr. 31. august.

Andre driftsindtægter

Andre driftsindtægter indeholder regnskabsposter af sekundær karakter i forhold til virksomhedens hovedaktiviteter.

Omkostninger til råvarer

Udgifter til råvarer omfatter omkostninger til indkøb af kartofler inkl. kvalitetstillæg og fradrag.

Andre eksterne omkostninger

I andre eksterne omkostninger indregnes variable produktionsomkostninger, faste produktionsomkostninger og administrationsomkostninger.

Årsregnskab 1. maj - 30. april

Anvendt regnskabspraksis

Finansielle indtægter og omkostninger

Finansielle indtægter og omkostninger indeholder renter, kursgevinster og -tab vedrørende værdipapirer, amortisering af finansielle aktiver og forpligtelser samt tillæg og godtgørelser under acontoskatteordningen m.v.

Skat af årets resultat

Årets skat indregnes i resultatopgørelsen med den del, der kan henføres til årets resultat, og direkte i egenkapitalen med den del, der kan henføres til posteringer direkte i egenkapitalen.

Balance

Materielle anlægsaktiver

Grunde og bygninger, tekniske anlæg og maskiner samt miljøforanstaltninger måles til kostpris med fradrag af akkumulerede af- og nedskrivninger. Afskrivningsgrundlaget udgøres af kostprisen med fradrag af eventuel forventet restværdi efter afsluttet brugstid. Der afskrives ikke på grunde.

Kostprisen omfatter anskaffelsesprisen samt omkostninger direkte tilknyttet anskaffelsen indtil det tidspunkt, hvor aktivet er klar til brug.

Kostprisen på et samlet aktiv opdeles i separate bestanddele, der afskrives hver for sig, hvis brugstiden på de enkelte bestanddele er forskellige.

Der foretages lineære afskrivninger over den forventede brugstid, baseret på følgende vurdering af aktivernes forventede brugstider:

| | |
|----------------------------|----------|
| Bygninger | 5-20 år |
| Tekniske anlæg og maskiner | 1-10 år |
| Miljøforanstaltninger | 1-10 år. |

Fortjeneste og tab ved afhændelse af materielle anlægsaktiver opgøres som forskellen mellem salgsprisen med fradrag af salgsomkostninger og den regnskabsmæssige værdi på salgstidspunktet. Fortjeneste og tab indregnes i resultatopgørelsen under afskrivninger.

Kapitalandele i dattervirksomhed og associeret virksomhed

Resultatopgørelse

I resultatopgørelsen indregnes den forholdsmæssige andel af dattervirksomhedens resultat efter skat og efter forholdsmæssig eliminerings af intern avance/tab.

Årsregnskab 1. maj - 30. april

Anvendt regnskabspraksis

Vedrørende associeret virksomhed (KMC) indregnes i resultatopgørelsen en forholdsmæssig andel af KMCs resultat efter skat, der opgøres som den i regnskabsåret faktisk udbetalte restbetaling med tillæg af en forholdsmæssig andel af konsolidering hos KMC, beregnet ud fra selskabets andel i KMCs andelskapital.

Balance

Kapitalandel i dattervirksomhed og associeret virksomhed måles til den forholdsmæssige andel af virksomhedernes indre værdi opgjort efter modervirksomhedens regnskabspraksis med fradrag eller tillæg af urealiserede koncerninterne avancer og tab.

Nettopskrivning af kapitalandel i tilknyttet og associeret virksomhed overføres under egenkapitalen til reserve for opskrivning efter den indre værdis metode, i det omfang den regnskabsmæssige værdi overstiger anskaffelsværdien.

Indregning af andele fra KMC foretages på baggrund af KMCs seneste aflagte årsrapport pr. 31. august 2010.

Værdiforringelse af anlægsaktiver

Den regnskabsmæssige værdi af materielle anlægsaktiver samt kapitalandele i dattervirksomheder og associerede virksomheder vurderes årligt for indikationer på værdiforringelse, ud over det som udtrykkes ved afskrivning.

Foreligger der indikationer på værdiforringelse, foretages nedskrivningstest af hvert enkelt aktiv henholdsvis gruppe af aktiver. Der foretages nedskrivning til genindvindingsværdien, såfremt denne er lavere end den regnskabsmæssige værdi.

Varebeholdninger

Varebeholdninger måles til kostpris efter FIFO-metoden. Er nettorealiseringsværdien lavere end kostprisen, nedskrives til denne lavere værdi.

Kostpris for fremstillede færdigvarer omfatter kostpris for råvarer, hjælpematerialer, direkte løn og indirekte produktionsomkostninger. Indirekte produktionsomkostninger indeholder indirekte materialer og løn samt vedligeholdelse af og afskrivning på de i produktionsprocessen benyttede maskiner, fabriksbygninger og udstyr samt omkostninger til fabriksadministration og ledelse. Låneomkostninger indregnes ikke i kostprisen.

Nettorealiseringsværdien for varebeholdninger opgøres som salgssum med fradrag af færdiggørelsesomkostninger og omkostninger, der afholdes for at effektuere salget, og fastsættes under hensyntagen til omsættelighed, ukurans og udvikling i forventet salgspris.

Årsregnskab 1. maj - 30. april

Anvendt regnskabspraksis

Tilgodehavender

Tilgodehavender måles til amortiseret kostpris. Der nedskrives til imødegåelse af forventede tab til nettorealiseringsværdien efter en individuel vurdering.

Egenkapital - reserve for nettoopskrivning efter den indre værdis metode

Reserve for nettoopskrivning efter indre værdi omfatter nettoopskrivning af kapitalandele i datter- og associerede virksomheder i forhold til kostpris.

Reserven kan elimineres ved underskud, realisation af kapitalandele eller ændring i regnskabsmæssige skøn.

Selskabsskat

Aktuelle skatteforpligtelser og tilgodehavende aktuel skat indregnes i balancen som beregnet skat af årets skattepligtige indkomst, reguleret for skat af tidligere års skattepligtige indkomster samt for betalte acontoskatter.

Gældsforpligtelser

Finansielle gældsforpligtelser indregnes ved låneoptagelse til det modtagne provenu efter fradrag af afholdte transaktionsomkostninger. I efterfølgende perioder måles de finansielle forpligtelser til amortiseret kostpris.

Øvrige gældsforpligtelser måles til nettorealiseringsværdi.

Pengestrømsopgørelse

Pengestrømsopgørelsen viser selskabets pengestrømme (i tkr.) fordelt på drifts-, investerings- og finansieringsaktivitet for året, årets forskydning i likvider samt selskabets likvider ved årets begyndelse og slutning.

Pengestrøm fra driftsaktivitet

Pengestrømme fra driftsaktivitet opgøres som årets resultat reguleret for ikke-kontante driftsposter, ændring i driftskapital samt betalt selskabsskat.

Årsregnskab 1. maj - 30. april

Anvendt regnskabspraksis

Pengestrøm fra investeringsaktivitet

Pengestrømme fra investeringsaktivitet omfatter betaling i forbindelse med køb og salg af virksomheder og aktiviteter samt køb og salg af immaterielle, materielle og finansielle anlægsaktiver.

Pengestrøm fra finansieringsaktivitet

Pengestrømme fra finansieringsaktivitet omfatter ændringer i størrelse eller sammensætning af selskabets andelskapital og omkostninger forbundet hermed samt optagelse af lån og afdrag på rentebærende gæld.

Likvider

Likvider omfatter likvide beholdninger samt kortfristede værdipapirer, som uden hindring kan omsættes til likvide beholdninger, og hvorpå der kun er ubetydelige risici for værdiændringer.

Nøgletal

De i hoved- og nøgletalsoversigten anførte nøgletal er beregnet således:

| | |
|------------------------|--|
| Overskudsgrad | $\frac{\text{Resultat af primær drift} \times 100}{\text{Nettoomsætning}}$ |
| Afkastningsgrad | $\frac{\text{Resultat af primær drift} \times 100}{\text{Gennemsnitlige operative aktiver}}$ |
| Egenkapitalandel | $\frac{\text{Egenkapital ultimo} \times 100}{\text{Passiver i alt, ultimo}}$ |
| Egenkapitalforrentning | $\frac{\text{Årets resultat} \times 100}{\text{Gennemsnitlig egenkapital}}$ |

Årsregnskab 1. maj - 30. april

Resultatopgørelse

| | Note | 2010/11 | 2009/10 |
|--|------|-------------|-------------|
| Nettoomsætning | 1 | 131.452.750 | 106.592.096 |
| Ændring i lagre af færdigvarer | 2 | -30.189.586 | -6.853.363 |
| Andre driftsindtægter | | 1.273.479 | 1.300.970 |
| Omkostninger til råvarer | | -52.697.742 | -63.690.698 |
| Andre eksterne omkostninger | 3 | -15.050.200 | -16.057.698 |
| Bruttofortjeneste | | 34.788.701 | 21.291.307 |
| Personaleomkostninger | 4 | -10.172.516 | -10.582.875 |
| Afskrivninger | 5 | -5.611.663 | -6.379.364 |
| Resultat af primær drift | | 19.004.522 | 4.329.068 |
| Andel af resultat efter skat i dattervirksomhed og tilknyttet virksomhed | 6 | -9.954.375 | 1.900.720 |
| Finansielle indtægter | | 27.518 | 105.316 |
| Finansielle omkostninger | | -2.380.184 | -3.032.602 |
| Resultat før skat | | 6.697.481 | 3.302.502 |
| Skat af ordinært resultat | 7 | -347.840 | -410.000 |
| Årets resultat | | 6.349.641 | 2.892.502 |

Forslag til resultatdisponering

| | | | |
|---|--|-------------|-----------|
| Opskrivning efter den indre værdis metode | | -10.704.004 | 1.169.924 |
| Gennemsnitlig restbetaling 71 øre/kg stivelse, heraf andrager kvalitetstillæg/fragtgodtgørelse og tillæg for høj stivelse i gennemsnit 9 øre/kg, hvorfor der afsættes en restbetaling på 62 øre/kg (2009/10: Gennemsnitlig restbetaling 16 øre/kg stivelse, heraf andrager kvalitetstillæg/fragtgodtgørelse og tillæg for høj stivelse i gennemsnit 10 øre/kg, hvorfor der afsættes en restbetaling på 6 øre/kg) | | 16.295.851 | 1.917.332 |
| Overført resultat, KMC granules | | 749.629 | 730.796 |
| Overført resultat, kartoffelstivelse | | 8.165 | -925.550 |
| | | 6.349.641 | 2.892.502 |

Årsregnskab 1. maj - 30. april

Balance

| | Note | 2010/11 | 2009/10 |
|---|--------|--------------------|--------------------|
| AKTIVER | | | |
| Anlægsaktiver | | | |
| Materielle anlægsaktiver | 8 | | |
| Grunde og bygninger | | 20.965.178 | 18.657.572 |
| Tekniske anlæg og maskiner | | 21.638.254 | 27.357.289 |
| Miljøforanstaltninger | | 323.125 | 446.251 |
| Igangværende investeringer | | 142.893 | 244.725 |
| | | <u>43.069.450</u> | <u>46.705.837</u> |
| Finansielle anlægsaktiver | 9 | | |
| Kapitalandele dattervirksomhed (AKM Ejendomme A/S) | 10, 11 | 537.670 | 428.143 |
| Kapitalandele i associeret virksomhed (KMC) | 12, 13 | 31.227.353 | 38.087.714 |
| Kapitalandele i associeret virksomhed (KMC granules) | 12, 13 | 1.872.917 | 4.141.809 |
| Andre værdipapirer og kapitalandele | | 158.192 | 151.030 |
| Andre tilgodehavender (finansiering af tegninger) | | 331.891 | 428.218 |
| | | <u>34.128.023</u> | <u>43.236.914</u> |
| Anlægsaktiver i alt | | <u>77.197.473</u> | <u>89.942.751</u> |
| Omsætningsaktiver | | | |
| Varebeholdninger | | | |
| Kartoffelstivelse | | 22.335.197 | 50.723.156 |
| Kartoffelprotein | | 3.224.800 | 0 |
| | | <u>25.559.997</u> | <u>50.723.156</u> |
| Tilgodehavender | | | |
| Tilgodehavender fra salg | 14 | 1.661.520 | 1.771.160 |
| Tilgodehavende hos associeret virksomhed (KMC) | | 0 | 9.287.032 |
| Andre tilgodehavender | | 2.025.535 | 38.842 |
| | | <u>3.687.055</u> | <u>11.097.034</u> |
| Likvide beholdninger | | <u>14.923.985</u> | <u>6.858</u> |
| Omsætningsaktiver i alt | | <u>44.171.037</u> | <u>61.827.048</u> |
| AKTIVER I ALT | | <u>121.368.510</u> | <u>151.769.799</u> |

Årsregnskab 1. maj - 30. april

Balance

| | Note | <u>2010/11</u> | <u>2009/10</u> |
|--|--------|--------------------|--------------------|
| PASSIVER | | | |
| Egenkapital | 15, 16 | | |
| Andelskapital | | 9.856.670 | 9.856.670 |
| Reserve, opskrivning efter den indre værdis metode | | 20.270.271 | 33.321.107 |
| Overført resultat kartoffelstivelse | | 30.064.381 | 28.985.216 |
| Indskud KMC granules | | 38.904.480 | 37.288.320 |
| Overført resultat KMC granules | | -37.031.563 | -39.341.175 |
| Personlige konti | | 0 | 6.194.664 |
| Egenkapital i alt | | <u>62.064.239</u> | <u>76.304.802</u> |
| Gældsforpligtelser | | | |
| Langfristede gældsforpligtelser | 17 | | |
| Gæld til realkreditinstitutter | | <u>36.656.301</u> | <u>39.149.890</u> |
| Kortfristede gældsforpligtelser | | | |
| Kortfristet del af langfristede gældsforpligtelser | | 1.999.518 | 1.920.737 |
| Kreditinstitutter | | 0 | 21.847.705 |
| Gæld til associeret virksomhed (KMC) | | 6.287.474 | 0 |
| Selskabsskat | 18 | 248.000 | 326.000 |
| Anden gæld | | 8.385.633 | 9.375.873 |
| Mellemregning med andelshavere | 19 | <u>5.727.345</u> | <u>2.844.790</u> |
| | | <u>22.647.970</u> | <u>36.315.105</u> |
| Gældsforpligtelser i alt | | <u>59.304.271</u> | <u>75.464.995</u> |
| PASSIVER I ALT | | <u>121.368.510</u> | <u>151.769.797</u> |
| Medarbejderforhold | 20 | | |
| Pantsætninger og sikkerhedsstillelser | 21 | | |
| Kontraktlige forpligtelser og eventualposter m.v. | 24 | | |
| Nærtstående parter | 25 | | |

Årsregnskab 1. maj - 30. april

Pengestrømsopgørelse

| | Note | 2010/11 | 2009/10 |
|---|------|---------------|---------------|
| Årets resultat | | 6.350 | 2.893 |
| Reguleringer | 22 | 1.970 | 5.899 |
| Ændring i driftskapital | 23 | 19.890 | -5.085 |
| Pengestrømme fra drift før finansielle poster | | 28.210 | 3.707 |
| Renteindtægter, betalt | | 20 | 70 |
| Renteomkostninger, betalt | | -2.291 | -3.033 |
| Pengestrømme fra ordinær drift | | 25.939 | 744 |
| Betalt selskabsskat | | -429 | -418 |
| Pengestrøm fra driftsaktivitet | | 25.510 | 326 |
| Køb af materielle anlægsaktiver | | -3.529 | -3.492 |
| Salg af materielle anlægsaktiver | | 1.554 | 670 |
| Pengestrøm fra investeringsaktivitet | | -1.975 | -2.822 |
| Afdrag på lån | | -2.415 | -2.140 |
| Finansiering af tegninger | | 96 | -65 |
| Ændring andelskapital, KMC | | -6.300 | 0 |
| Pengestrøm fra finansieringsaktivitet | | -8.619 | -2.205 |
| Årets pengestrøm | | 14.916 | -4.701 |
| Likvider, primo | | 7 | 4.708 |
| Likvider, ultimo | | 14.923 | 7 |

Årsregnskab 1. maj - 30. april

Noter

| | <u>2010/11</u> | <u>2009/10</u> |
|---|--------------------|--------------------|
| 1 Nettoomsætning | | |
| Kartoffelstivelse | 116.670.696 | 80.861.779 |
| Kartoffelprotein | 5.528.827 | 15.456.587 |
| Kartofler til pulverproduktion | 9.253.227 | 10.273.730 |
| | <u>131.452.750</u> | <u>106.592.096</u> |
| | | |
| 2 Ændring i lagre af færdigvarer | | |
| Kartoffelstivelse | 33.414.386 | 611.363 |
| Kartoffelprotein | -3.224.800 | 6.242.000 |
| | <u>30.189.586</u> | <u>6.853.363</u> |
| | | |
| 3 Andre eksterne omkostninger | | |
| Kartoffelstivelse, variable produktionsomkostninger | 5.794.255 | 6.480.775 |
| Kartoffelprotein, variable produktionsomkostninger | 2.336.095 | 2.461.901 |
| Kartoffelstivelse, faste produktionsomkostninger | 4.407.242 | 5.319.079 |
| Kartoffelprotein, faste omkostninger | 302.312 | 248.291 |
| Administrationsomkostninger * | 2.210.296 | 1.547.652 |
| | <u>15.050.200</u> | <u>16.057.698</u> |
| | | |
| *) Heraf forskning og udvikling 1.044 tkr. (2009/10: 0 tkr.). | | |
| | | |
| 4 Personaleomkostninger | | |
| Lønninger, variable produktionsomkostninger | 1.993.482 | 1.829.385 |
| Lønninger, faste produktionsomkostninger | 4.699.778 | 5.178.689 |
| Lønninger, protein | 847.923 | 851.951 |
| Lønninger, administration | 2.631.333 | 2.722.850 |
| | <u>10.172.516</u> | <u>10.582.875</u> |
| | | |
| Vederlag til direktion og bestyrelse | <u>1.051.324</u> | <u>1.090.862</u> |

Årsregnskab 1. maj - 30. april

Noter

| | <u>2010/11</u> | <u>2009/10</u> |
|---|--------------------|------------------|
| 5 Afskrivninger | | |
| Kartoffelstivelse - afskrivninger | 4.661.625 | 4.441.501 |
| Kartoffelstivelse - fortjeneste ved salg | -1.553.872 | -504.660 |
| Kartoffelprotein - afskrivninger | <u>2.503.910</u> | <u>2.442.523</u> |
| | <u>5.611.663</u> | <u>6.379.364</u> |
| | | |
| 6 Andel af resultat efter skat i dattervirksomhed og tilknyttet virksomhed | | |
| Indtægter/udgifter af kapitalandele i tilknyttet virksomhed: | | |
| AKM Ejendomme A/S | <u>109.525</u> | <u>44.781</u> |
| Indtægter/udgifter af kapitalandele i associeret virksomhed: | | |
| KMC, Brande | -10.813.529 | 1.125.143 |
| KMC granules, Brande | <u>749.629</u> | <u>730.796</u> |
| | <u>-10.063.900</u> | <u>1.855.939</u> |
| | <u>-9.954.375</u> | <u>1.900.720</u> |
| | | |
| 7 Skat af ordinært resultat | | |
| Selskabsskat | 352.000 | 427.000 |
| Regulering af tidligere års skat | <u>-4.160</u> | <u>-17.000</u> |
| | <u>347.840</u> | <u>410.000</u> |
| | | |
| Betalt skat i årets løb | <u>428.720</u> | <u>417.755</u> |

Årsregnskab 1. maj - 30. april

Noter

8 Materielle anlægsaktiver

| | Grunde og bygninger | Tekniske anlæg og maskiner | Miljøforanstaltninger | Igangværende investeringer | I alt |
|---|---------------------|----------------------------|-----------------------|----------------------------|-------------------|
| Kostpris 1. maj 2010 | 67.216.691 | 87.913.489 | 29.933.771 | 244.725 | 185.308.676 |
| Årets tilgang | 3.505.980 | 0 | 125.000 | 142.893 | 3.773.873 |
| Årets afgang | -1.939.216 | -2.453.084 | -1.298.010 | -244.725 | -5.935.035 |
| Kostpris 30. april 2011 | 68.783.455 | 85.460.405 | 28.760.761 | 142.893 | 183.147.514 |
| Afskrivninger 1. maj 2010 | 48.559.119 | 60.556.200 | 29.487.520 | 0 | 138.602.839 |
| Årets afskrivninger | 1.198.374 | 5.719.035 | 248.126 | 0 | 7.165.535 |
| Årets afgang | -1.939.216 | -2.453.084 | -1.298.010 | 0 | -5.690.310 |
| Afskrivninger 30. april 2011 | 47.818.277 | 63.822.151 | 28.437.636 | 0 | 140.078.064 |
| Regnskabsmæssig værdi 30. april 2011 | 20.965.178 | 21.638.254 | 323.125 | 142.893 | 43.069.450 |
| Afskrives over | 5-20 år | 1-10 år | 1-10 år | | |
| Offentlig ejendomsvurdering 1. oktober 2010 | 67.000.700 | | | | |

| | 2010/11 | 2009/10 |
|--|------------------|------------------|
| Afskrivninger ifølge anlægsnote | 7.165.535 | 6.884.024 |
| Fortjeneste ved salg af anlægsaktiver | 0 | -504.660 |
| Fortjeneste ved salg af tekniske anlæg | -1.553.872 | 0 |
| | 5.611.663 | 6.379.364 |

Årsregnskab 1. maj - 30. april

Noter

9 Finansielle anlægsaktiver

| | Kapitalandel i dattervirksomhed (AKM Ejendomme A/S) | Kapitalandele i associeret virksomhed (KMC) | Kapitalandele i associeret virksomhed (KMC granules) | Andre værdipapirer og kapitalandele | Andre tilgodehavender (finansiering af tegninger) | I alt |
|---|---|---|--|-------------------------------------|---|-------------------|
| Kostpris 1. maj 2010 | 500.000 | 4.200.000 | 37.288.320 | 57.240 | 428.218 | 42.473.778 |
| Årets tilgang | 0 | 6.300.000 | 1.616.160 | 0 | 0 | 7.916.160 |
| Årets afgang | 0 | 0 | 0 | 0 | -96.327 | -96.327 |
| Kostpris 30. april 2011 | 500.000 | 10.500.000 | 38.904.480 | 57.240 | 331.891 | 50.293.611 |
| Reguleringer 1. maj 2010 | -71.855 | 33.887.714 | -33.146.511 | 93.790 | 0 | 763.138 |
| Værdiregulering primo | 0 | 820.227 | -1.498.023 | 0 | 0 | -677.796 |
| Værdiregulering for året | 0 | -3.167.059 | -3.136.658 | 7.162 | 0 | -6.296.555 |
| Årets resultat efter skat | 109.525 | -10.813.529 | 749.629 | 0 | 0 | -9.954.375 |
| Reguleringer 30. april 2011 | 37.670 | 20.727.353 | -37.031.563 | 100.952 | 0 | -16.165.588 |
| Regnskabsmæssig værdi 30. april 2011 | 537.670 | 31.227.353 | 1.872.917 | 158.192 | 331.891 | 34.128.023 |

10 Kapitalandel i dattervirksomhed

| Navn og hjemsted | Ejerandel | Selskabskapital | Egenkapital | Årets resultat | Regnskabsmæssig værdi |
|---------------------------|-----------|-----------------|-------------|----------------|-----------------------|
| AKM Ejendomme A/S, Brande | 100 % | 500.000 | 537.670 | 109.525 | 537.670 |

11 Andel af årets resultat i dattervirksomhed

Andel af årets resultat er indregnet i resultatopgørelsen således:

| | 2010/11 | 2009/10 |
|--|----------------|---------------|
| Resultat af kapitalandele i tilknyttet virksomhed før skat | 159.325 | 58.781 |
| Skat i tilknyttet virksomhed | -49.800 | -14.000 |
| | 109.525 | 44.781 |

Årsregnskab 1. maj - 30. april

Noter

12 Kapitalandele i associeret virksomhed

| Navn og hjemsted | <u>Ejerandel</u> | <u>Andels- kapital</u> | <u>Egenkapital</u> | <u>Årets resultat</u> | <u>Regnskabs- mæssig værdi</u> |
|----------------------|------------------|----------------------------|--------------------|---------------------------|--|
| | | tkr. | tkr. | tkr. | tkr. |
| KMC, Brande | 29 % | 15.300 | 85.773 | -36.766 | 31.227 |
| KMC granules, Brande | 35 % | 112.100 | 5.396 | 2.160 | 1.873 |
| | | | <u>91.169</u> | <u>-34.606</u> | <u>33.100</u> |

Jf. årsrapport pr. 31. august 2010 for KMC Kartoffelmelcentralen a.m.b.a. I regnskabsmæssig værdi er indregnet andel i forhøjelsen af andelskapitalen i KMC i november 2010 på 20,4 mio. kr., hvoraf AKMs andel andrager 6 mio. kr.

| | <u>2010/11</u> | <u>2009/10</u> |
|--|--------------------|----------------|
| 13 Andel af årets resultat i associeret virksomhed | | |
| Andel af årets resultat er indregnet i resultatopgørelsen således: | | |
| Nettoomsætning | -297.752 | -1.688.165 |
| Resultat af kapitalandele i associeret virksomhed efter skat (KMC, Brande) | -10.813.529 | 1.125.143 |
| Resultat af kapitalandele i associeret virksomhed efter skat (KMC granules, Brande) | <u>749.629</u> | <u>730.796</u> |
| | <u>-10.361.652</u> | <u>167.774</u> |

14 Tilgodehavender fra salg

Af tilgodehavender forfalder 0 kr. (2009/10 ialt 0 kr.) til betaling mere end 1 år efter regnskabsårets udløb.

Årsregnskab 1. maj - 30. april

Noter

| | <u>2010/11</u> | <u>2009/10</u> |
|--|--------------------|--------------------|
| 15 Egenkapital | | |
| Andelskapital | | |
| Saldo 1. maj | 9.856.670 | 9.856.670 |
| Opskrivning efter den indre værdis metode | | |
| Saldo 1. maj | 33.321.107 | 33.518.040 |
| Værdiregulering primo | 820.227 | 0 |
| Årets resultat, jf. resultatdisponering | -10.704.004 | 1.169.924 |
| Værdiregulering for året | -3.167.059 | -1.366.857 |
| | <u>20.270.271</u> | <u>33.321.107</u> |
| Overført resultat kartoffelstivelse | | |
| Saldo 1. maj | 28.985.216 | 30.867.766 |
| Værdiregulering rente-swap | 1.071.000 | -957.000 |
| Årets resultat, jf. resultatdisponering | 8.165 | -925.550 |
| | <u>30.064.381</u> | <u>28.985.216</u> |
| Indskud KMC granules | | |
| Saldo 1. maj | 37.288.320 | 37.443.200 |
| Regulering vedrørende personlige konti | 1.616.160 | -154.880 |
| | <u>38.904.480</u> | <u>37.288.320</u> |
| Overført resultat KMC granules | | |
| Saldi 1. maj | -39.341.175 | -40.490.313 |
| Værdiregulering primo | -1.498.023 | 167.484 |
| Værdiregulering for året | -3.136.658 | 730.796 |
| Årets resultat, jf. resultatdisponering | 749.629 | 250.858 |
| Overført fra personlige konti | 6.194.664 | 0 |
| | <u>-37.031.563</u> | <u>-39.341.175</u> |
| Personlige konti | | |
| Saldo 1. maj | 6.194.664 | 6.445.522 |
| Regulering | -6.194.664 | -250.858 |
| | <u>0</u> | <u>6.194.664</u> |
| Egenkapital 30. april | <u>62.064.239</u> | <u>76.304.802</u> |
| 16 Egenkapital fordeling | | |
| Fordeling af egenkapital: | | |
| Kartoffelpulver andel (KMC granules) | 1.872.917 | 4.141.809 |
| Kartoffelstivelse andel | 60.191.322 | 72.162.993 |
| | <u>62.064.239</u> | <u>76.304.802</u> |

Årsregnskab 1. maj - 30. april

Noter

| | <u>2010/11</u> | <u>2009/10</u> |
|---|-------------------|-------------------|
| 17 Langfristede gældsforpligtelser | | |
| Andel af gæld til realkreditinstitutter, der forfalder mere end 5 år efter regnskabsårets udløb | <u>24.398.680</u> | <u>26.843.308</u> |
| 18 Selskabsskat | | |
| Skyldig selskabsskat 1. maj | 326.000 | 332.000 |
| Betalt i årets løb | -425.840 | -416.000 |
| Regulering tidligere års skat | -4.160 | -17.000 |
| Skat af årets resultat | <u>352.000</u> | <u>427.000</u> |
| | <u>248.000</u> | <u>326.000</u> |
| 19 Mellemregning med andelshavere | | |
| Løbende mellemregning | -55.054 | -166.724 |
| Kvalitetstillæg | 0 | 1.094.182 |
| Restbetaling | <u>5.782.399</u> | <u>1.917.332</u> |
| | <u>5.727.345</u> | <u>2.844.790</u> |
| 20 Medarbejderforhold | | |
| Gager og lønninger | 9.118.632 | 9.431.998 |
| Pensioner | 664.047 | 690.001 |
| Andre omkostninger til social sikring | 48.060 | 99.534 |
| Øvrige personaleomkostninger | <u>341.777</u> | <u>361.342</u> |
| | <u>10.172.516</u> | <u>10.582.875</u> |
| 21 Pantsætninger og sikkerhedsstillelser | | |

Andelskartoffelmelsfabrikken Midtjylland a.m.b.a. kationerer som selvskyldnerkationist for AKM Ejendomme A/S' bankgæld i Nordea, der pr. 30. april 2011 andrager 3,1 mio. kr.

Aktier i AKM Ejendomme A/S er deponeret til sikkerhed for dette engagement.

Årsregnskab 1. maj - 30. april

Noter

| | <u>2010/11</u> | <u>2009/10</u> |
|--|----------------|----------------|
| 22 Pengestrømsopgørelse - reguleringer | | |
| Andre finansielle indtægter | -27 | -105 |
| Andre finansielle omkostninger | 2.380 | 3.033 |
| Afskrivninger på materielle anlægsaktiver | 7.165 | 6.884 |
| Avance ved afhændelse af anlægsaktiver | -1.554 | -505 |
| Ændring i kapitalandele i tilknyttede virksomheder | 9.954 | -1.901 |
| Restbetaling | -16.296 | -1.917 |
| Skat | 348 | 410 |
| | <u>1.970</u> | <u>5.899</u> |
| 23 Pengestrømsopgørelse - ændring i driftskapital | | |
| Ændring i tilgodehavender | 7.410 | 9.298 |
| Ændring i varebeholdninger | 25.163 | 7.231 |
| Ændring i kortfristede gældsforpligtelser i øvrigt | 9.165 | -18.074 |
| Ændring i bankgæld | -21.848 | -3.540 |
| | <u>19.890</u> | <u>-5.085</u> |

24 Kontraktlige forpligtelser og eventualposter m.v.

Selskabet har, ud over sædvanlige handelsaftaler, ikke indgået kontraktlige forpligtelser.

25 Nærtstående parter

Andelskartoffelmelsfabrikken Midtjylland a.m.b.a.s nærtstående parter omfatter følgende:

Bestemmende indflydelse

Ingen.

Øvrige nærtstående parter, som virksomheden har haft transaktioner med

KMC Kartoffelmelcentralen a.m.b.a., Herningvej 60, Brande

AKM Ejendomme A/S, Herningvej 38, Brande

Andelshavere.

Råvarer opkøbes hos andelshaverne, og selskabets produkter afsættes fortrinsvis til KMC Kartoffelmelcentralen a.m.b.a.

STATISTIK (ekskl. kartoffelpulver)

| | | 2010/11 | 2009/10 | 2008/09 | 2007/08 | 2006/07 |
|---|---------|---------|---------|---------|---------|---------|
| Kartofler renvægt | ton | 141.764 | 171.414 | 199.794 | 183.083 | 145.130 |
| Smudsprocent | % | 4,65 | 4,63 | 5,03 | 4,33 | 4,43 |
| Stivelsesindhold | ton | 26.284 | 32.172 | 35.922 | 34.055 | 26.623 |
| Stivelsesindhold | % | 18,54 | 18,77 | 17,98 | 18,60 | 18,34 |
| Stivelsesforbrug til 100 kg mel | kg | 80,37 | 80,76 | 80,66 | 80,91 | 82,07 |
| Rene kartofler til 100 kg mel | hkg | 4,33 | 4,30 | 4,49 | 4,35 | 4,47 |
| Melproduktion | ton | 32.704 | 39.837 | 44.533 | 42.088 | 32.439 |
| Proteinproduktion | ton | 1.617 | 1.561 | 1.845 | 1.700 | 1.422 |
| Afregning for stivelse* | kr./kg | 2,26 | 1,71 | 2,24 | 2,18 | 1,92 |
| Heraf restbetaling | kr./kg | 0,62 | 0,06 | 0,60 | 0,50 | 0,24 |
| Heraf tillæg for høj stivelse | kr./kg | 0,01 | 0,01 | 0,01 | 0,01 | 0,01 |
| Heraf kvalitetstillæg/fragtgodtgørelse | kr./kg | 0,08 | 0,09 | 0,08 | 0,12 | 0,11 |
| Afregning for kartofler* | kr./hkg | 41,94 | 32,28 | 40,36 | 40,33 | 35,07 |
| Heraf restbetaling | kr./hkg | 11,50 | 1,12 | 10,83 | 9,12 | 4,40 |
| Heraf tillæg for høj stivelse | kr./hkg | 0,16 | 0,21 | 0,09 | 0,21 | 0,15 |
| Heraf kvalitetstillæg/fragtgodtgørelse | kr./hkg | 1,46 | 1,79 | 1,42 | 2,13 | 1,95 |
| Afregning for kartofler (17%)* | kr./hkg | 38,42 | 29,07 | 38,08 | 37,06 | 32,64 |
| *)Excl. udligningsbeløb/afkoblet støtte | | | | | | |
| Nettoresultat | tkr. | 6.350 | 2.162 | 22.412 | 16.790 | 6.669 |
| Restbetaling | tkr. | 16.296 | 1.917 | 18.971 | 16.712 | 6.390 |
| Balancesum | tkr. | 121.606 | 151.770 | 172.462 | 168.807 | 131.508 |
| Egenkapital | tkr. | 62.302 | 76.305 | 74.242 | 72.824 | 71.938 |
| Soliditetsgrad | % | 51 | 50 | 43 | 43 | 55 |
| Egenkapitalens forrentning | % | 9 | 3 | 30 | 23 | 9 |
| Anlægsinvesteringer | tkr. | 3.631 | 3.492 | 13.828 | 4.006 | 14.604 |
| <u>Pr. 100 kg produceret mel:</u> | | | | | | |
| Indtægt melproduktion | | 255,49 | 205,69 | 209,88 | 211,36 | 220,79 |
| Indtægt tidligere års høst | | -0,91 | -4,24 | 42,59 | 33,24 | 8,26 |
| Indtægt melproduktion i alt | | 254,58 | 201,45 | 252,47 | 244,60 | 229,05 |
| Råvareforbrug | | 132,84 | 134,09 | 132,65 | 135,74 | 137,21 |
| Variable produktionsomkostninger | | 23,81 | 20,86 | 22,56 | 19,61 | 17,54 |
| Direkte produktionsomkostninger | | 156,65 | 154,95 | 155,21 | 155,35 | 154,75 |
| Faste produktionsomkostninger | | 27,85 | 26,35 | 25,29 | 27,19 | 32,19 |
| Afskrivninger | | 9,50 | 9,88 | 14,92 | 14,63 | 12,27 |
| Produktionsomkostninger i alt | | -194,00 | -191,18 | -195,42 | -197,17 | -199,21 |
| Bruttoindtægt melproduktion | | 60,58 | 10,27 | 57,05 | 47,43 | 29,84 |
| Indtægt proteinproduktion | | 26,77 | 23,13 | 23,49 | 24,35 | 23,90 |
| Variable produktionsomkostninger | | 9,74 | 8,32 | 9,33 | 7,54 | 8,02 |
| Faste produktionsomkostninger | | 0,92 | 0,62 | 0,72 | 1,00 | 0,84 |
| Afskrivninger | | 7,66 | 6,13 | 5,76 | 5,02 | 6,63 |
| Produktionsomkostninger i alt | | -18,32 | -15,07 | -15,81 | -13,56 | -15,49 |
| Bruttoindtægt proteinproduktion | | 8,45 | 8,06 | 7,68 | 10,79 | 8,41 |
| Bruttoindtægt i alt | | 69,03 | 18,33 | 64,73 | 58,22 | 38,25 |
| Administrationsomkostninger | | -14,80 | -10,72 | -11,68 | -10,99 | -12,76 |
| Andre indtægter og udgifter | | -28,84 | 6,21 | 6,64 | 2,34 | 4,50 |
| Nettorenter | | -7,20 | -7,35 | -8,39 | -8,20 | -7,58 |
| Skat af årets resultat | | -1,06 | -1,03 | -0,97 | -1,47 | -1,87 |
| Årets nettoresultat | | 17,13 | 5,44 | 50,33 | 39,90 | 20,54 |

